

**ABORTI UN KONTRACEPCIJA**  
**ABORTIONS AND CONTRACEPTION**

## **ABORTI UN KONTRACEPCIJA**

Latvijā 2008. gadā turpinās gan kopējo, gan mākslīgo abortu rādītāja samazināšanās. Uz 1000 dzīvi dzimušiem abi rādītāji vidēji samazinājušies 1,2 reizes – kopējie aborti 623 pret 700 uz 1000 dzīvi dzimušiem 2007. gadā; mākslīgie – 435 pret 508 2007. gadā.

Pārtraukto pirmo grūtniecību īpatsvars nedaudz pieaudzis – 12,8% pret 12,6% 2007. gadā. Negatīvi vērtējams fakts, ka pieaudzis arī sarežģītumu īpatsvars pēc pārtrauktās grūtniecības – 3,7% pret 2,6% 2007. gadā. Šie statistikas dati liecina, ka sabiedrībā joprojām aktuāla ir izglītojoša informācija par kontracepcijas līdzekļu lietošanu un aborta seku iespējamību saistībā ar turpmākajām grūtniecībām.

Kopējā abortu struktūrā galveno vietu ieņem legālie jeb izvēles aborti (68,4% pret 71,2% 2007. gadā), spontāno un nenotikušo abortu īpatsvars nedaudz pieaudzis (27,5% pret 25,2% 2007. gadā).

Negatīvi, ka vērojama vēlīno abortu īpatsvara pieauguma tendence – no medicīniskajiem 52,2% (44,7% - 2007. gadā); no spontānajiem – 10,6% (9,0% - 2007. gadā).

Ārpusdzemdes grūtniecības rādītājs samazinājies – 20,7 uz 1000 dzīvi dzimušiem pret 23,0 2007. gadā.

Analizējot mākslīgo aborta rādītāju uz 1000 atbilstošā vecuma sievietēm, redzams, ka visās vecuma grupās ir vērojams samazinājums, lai gan statistikas dati joprojām saglabājas augsti. Visaugstākie rādītāji ir vecuma grupā no 20 līdz 34 gadiem. Ņemot vērā, ka lielāko daļu mākslīgo abortu struktūrā veido izvēles jeb legālie aborti, uzmanība jāpievērš faktam, ka šis rādītājs augsts ir arī vecumā no 18 līdz 19 gadiem – 24,2 uz 1000 sievietēm attiecīgajā vecumā.

Lai gan valstī nav pietiekoši precīzas informācijas par kontracepcijas līdzekļu lietošanas izplatību, tomēr pēc ginekologu un ģimenes ārstu sniegtajiem datiem, redzams, ka pieaug gan hormonālās, gan intrauterīnās kontracepcijas lietotāju skaits sievietēm.

## **ABORTIONS AND CONTRACEPTION**

In 2008 in Latvia the rate of both total abortions and induced abortions continue to decrease. Both showings (*per 1,000 live births*) have decreased on average 1.2 times – total number of abortions from 700 per 1,000 live births in 2007 to 623 in 2008 and induced abortions from 508 in 2007 to 435 in 2008.

Proportion of interrupted first pregnancies has increased a little – from 12.6% in 2007 to 12.8% in 2008. Proportion of complications after accomplished abortions has increased too – from 2.6% in 2007 to 3.7% in 2008. Statistical data testify that educational information about usage of contraceptive means and possible aftereffects of abortions regarding the further pregnancies is still necessary for society.

The main place in the structure of total abortions takes legal or choice abortions (71.2% in 2007; 68.4% in 2008). Proportion of spontaneous and missed abortions has increased a little (*from 25.2% in 2007 to 27.5% in 2008*).

Negative tendency is observable because proportion of late abortions is increasing – 52.2% (44.7% in 2007) from all medical abortions and 10.6% (9.0% in 2007) from all spontaneous abortions.

The rate of ectopic pregnancies has decreased from 23.0 per 1,000 live births in 2007 to 20.7 in 2008.

Analysis of induced abortion's rate (*per 1,000 females of respective age*) shows that decrease is observable for all age groups. Although the rates are still high. The highest rates were registered for age group 20 – 34 years. Taking into account that the legal or choice abortions make the most part of induced abortions we should pay attention on fact that the rate is high for females at age 18 – 19 years too – 24.2 per 1,000 females of respective age.

Although there is no enough exact information in the country on usage of contraceptive means, the data submitted by gynaecologists and family doctors shows that the number of females who uses hormonal or intrauterine contraception is increasing.

**VESELĪBAS STATISTIKAS DEPARTAMENTS**  
**HEALTH STATISTICS DEPARTMENT**

7.1 tabula

**ABORTU SKAITS UN KONTRACEPCIJAS  
PIELIETOJUMS (2003-2008)**

table 7.1

**NUMBER OF ABORTIONS AND USE OF CONTRACEPTION, 2003-2008**

	2003	2004	2005	2006	2007	2008
<b>Kopējais abortu skaits</b> <b>Total number of abortions</b>	18973	18190	17338	16278	16290	14941
t.sk.- mākslīgie <i>of them - induced</i>	14508	13723	12785	11825	11814	10425
uz 1000 sievietēm 15-49 gadu vecumā <i>per 1000 females aged 15-49 years</i>						
kopējais <i>total</i>	32.0	30.7	29.3	27.7	27.9	25.8
t.sk. - mākslīgie <i>of them - induced</i>	24.5	23.2	21.6	20.1	20.2	18.0
uz 1000 dzīvi dzimušiem <i>per 1000 live births</i>						
kopējais <i>total</i>	904	894	805	730	700	623
t.sk. - mākslīgie <i>of which - induced</i>	691	674	594	530	508	435
<b>Aborti ( procentos)</b> <b>Abortions (percentage)</b>						
▪ spontānie un nenotikušie <i>spontaneous and missed</i>	18.6	20.7	23.3	24.9	25.2	27.5
▪ ·legālie <i>legal</i>	74.6	73.5	71.5	71.1	71.2	68.4
▪ ·medicīniskie <i>medical</i>	1.8	1.9	2.2	1.5	1.3	1.3
▪ ·pārējie <i>other</i>	5.0	3.8	3.0	2.5	2.3	2.7
<b>Pārtaukta pirmā grūtniecība</b> ( īpatsvars no visiem abortiem) <b>Interruption of first pregnancy</b> (% from the total abortions)	11.7	12.4	12.6	12.1	12.6	12.8
<b>Kontracepcijas pielietojums</b> (gadījumu skaits) <b>Use of contraception</b> (total number)						
▪ ·hormonālā <i>hormonal</i>	83069	93159	96905	102075	102899	101968
▪ ·intrauterīnā <i>IUD</i>	23058	24730	25143	26576	27647	28692
▪ ·ķirurģiskā <i>surgical</i>	269	272	294	355	413	428
uz 1000 sievietēm 15-49 gadu vecumā <i>per 1000 females aged 15-49 years</i>						
▪ ·hormonālā <i>hormonal</i>	140.2	157.3	164.0	173.4	175.9	176.1
▪ ·intrauterīnā <i>IUD</i>	38.9	41.7	42.5	45.2	47.3	49.6
▪ ·ķirurģiskā <i>surgical</i>	0.5	0.5	0.5	0.6	0.7	0.7
<b>Ārpusdzemdes grūtniecība</b> <b>Ectopic pregnancy</b>						
uz 1000 dzīvi dzimušiem <i>per 1000 live births</i>	27.1	25.7	26.9	23.0	22.8	20.7

**VESELĪBAS STATISTIKAS DEPARTAMENTS**  
**HEALTH STATISTICS DEPARTMENT**

7.2. tabula

**GRŪTNIECĪBA UN DZIMSTĪBA**  
**PREGNANCY AND FERTILITY**

table 7.2

	Summārais grūtniecību skaits uz 1000 sievietēm 15-49 gadu vecumā <i>Total pregnancy rate per 1000 females aged 15-49 years</i>		Summārais dzimstības koeficients uz 1000 sievietēm 15-49 gadu vecumā * <i>Total fertility rate per 1000 females aged 15-49 years *</i>		Ārpusdzemdes grūtniecība <i>Ectopic pregnancy</i>			
					skaits <i>number</i>		uz 1000 dzīvi dzimušiem <i>per 1000 live births</i>	
	2007	2008	2006	2007	2007	2008	2007	2008
<b>LATVIJA</b>	<b>68.3</b>	<b>67.8</b>	<b>1.353</b>	<b>1.412</b>	<b>530</b>	<b>496</b>	<b>22.8</b>	<b>20.7</b>
<i>Whole country</i>								
<b>Pilsētas - Cities</b>								
RĪGA	93.8	92.1	1.360	1.445	268	309	27.4	31.1
DAUGAVPILS	92.5	92.6	1.063	1.124	41	37	32.7	28.0
JELGAVA	83.0	76.6	1.214	1.394	28	23	32.9	27.1
JŪRMALA	131.8	135.8	1.293	1.449	3	11	2.1	7.2
LIEPĀJA	76.5	73.8	1.385	1.386	28	3	27.1	2.7
RĒZEKNE	102.7	102.2	1.359	1.351	15	14	23.7	22.1
VENTSPILS	90.8	89.9	1.234	1.343	18	9	33.1	16.3
<b>Rajoni - Districts</b>								
AIZKRAUKLES	46.7	40.8	1.299	1.264	6	5	18.8	16.0
ALŪKSNES	32.8	16.6	1.393	1.215	1	0	8.5	0.0
BALVU	51.7	70.6	1.208	1.182	4	2	17.7	5.9
BAUSKAS	53.1	58.9	1.453	1.537	7	8	18.0	18.3
CĒSU	37.4	45.7	1.292	1.296	15	8	40.0	16.9
DAUGAVPILS	-	-	1.170	1.183	-	-	-	-
DOBELES	103.9	109.2	1.283	1.446	0	0	0.0	0.0
GULBENES	50.3	51.7	1.269	1.144	4	1	22.6	5.2
JELGAVAS	-	-	1.430	1.516	-	-	-	-
JĒKABPILS	62.1	70.0	1.459	1.318	13	9	25.2	14.8
KRĀSLAVAS	37.6	38.5	1.205	1.099	4	2	33.1	13.4
KULDĪGAS	91.2	86.6	1.381	1.507	9	11	16.0	21.6
LIEPĀJAS	43.7	54.4	1.618	1.545	4	0	15.9	0.0
LIMBAŽU	42.2	39.2	1.360	1.420	4	0	15.0	0.0
LUDZAS	36.2	35.1	1.154	1.210	2	2	11.6	13.2
MADONAS	53.3	53.6	1.188	1.182	11	10	40.6	31.5
OGRES	39.5	36.9	1.513	1.503	2	2	4.9	5.0
PREIĻU	52.9	57.6	1.170	1.259	12	4	39.9	12.3
RĒZEKNES	-	-	1.327	1.269	-	-	-	-
RĪGAS	19.8	20.0	1.521	1.635	7	9	13.0	15.5
SALDUS	28.9	34.3	1.385	1.418	5	1	33.8	7.0
TALSU	53.4	48.8	1.486	1.405	6	1	15.2	2.6
TUKUMA	50.8	46.5	1.503	1.471	0	6	0.0	17.9
VALKAS	50.4	42.7	1.264	1.376	0	0	0.0	0.0
VALMIERAS	84.1	90.1	1.291	1.421	13	9	14.9	10.3
VENTSPILS	-	-	1.462	1.575	-	-	-	-

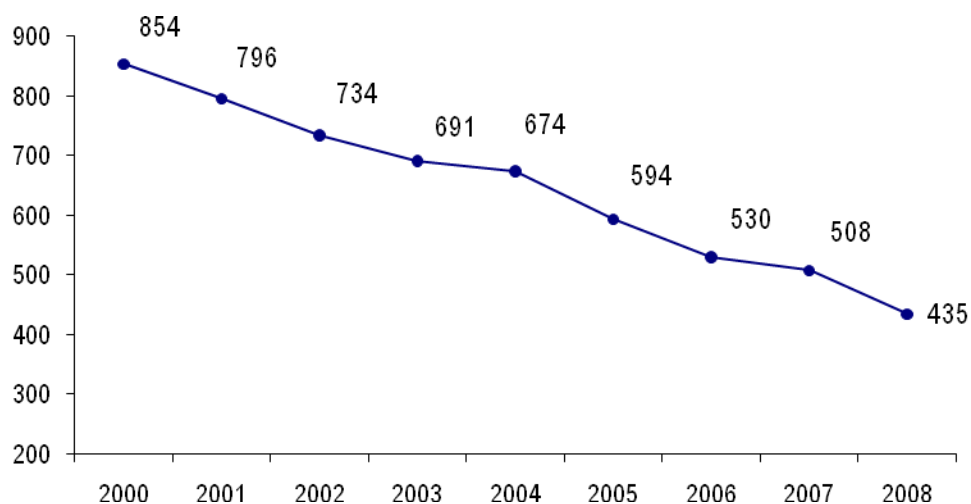
\*) Centrālās statistikas pārvaldes dati/ *Data of Central Statistical Bureau of Latvia*

7.1. attēls

**MĀKSLĪGO ABORTU SKAITS,  
uz 1000 dzīvi dzimušiem**

chart 7.1

**NUMBER OF INDUCED ABORTIONS,  
per 1000 live births**

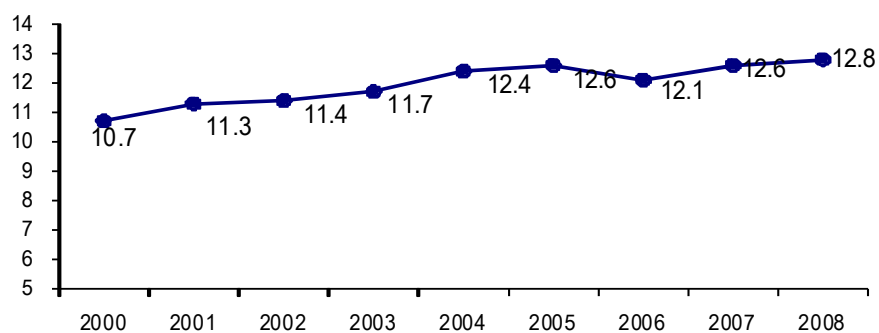


7.2. attēls

**PIRMĀS GRŪTNIECĪBAS PĀRTRAUKŠANA,  
procentos no kopējā abortu skaita**

chart 7.2

**INTERRUPTION OF THE FIRST PREGNANCY,  
% from total number of abortions**



**VESELĪBAS STATISTIKAS DEPARTAMENTS**  
**HEALTH STATISTICS DEPARTMENT**

7.3 tabula

**ABORTI**

table 7.3

**ABORTIONS**

	Abortu īpatsvars no abortu kopskaita Breakdown of abortions, % from the total number of abortions							
	Mākslīgie <i>Induced</i>		Spontānie <i>Spontaneous</i>		Nenotikušie <i>Missed</i>		Pārējie <i>Other</i>	
	2007	2008	2007	2008	2007	2008	2007	2008
<b>LATVIJA</b>	<b>72.5</b>	<b>69.8</b>	<b>12.5</b>	<b>12.8</b>	<b>12.7</b>	<b>14.8</b>	<b>2.3</b>	<b>2.6</b>
<i>Whole country</i>								
<b>Pilsētas - Cities</b>								
RĪGA	74.4	72.0	10.0	10.1	15.0	17.5	0.6	0.4
DAUGAVPILS	86.4	82.1	6.3	8.1	7.3	9.8	0.0	0.0
JELGAVA	70.7	60.7	4.7	7.9	15.9	17.5	8.7	13.9
JŪRMALA	67.4	66.7	10.5	5.6	15.8	17.1	6.3	10.7
LIEPĀJA	76.5	70.8	12.4	12.7	11.0	16.6	0.2	0.0
RĒZEKNE	75.1	70.2	8.2	4.7	11.0	15.8	5.7	9.3
VENTSPILS	30.0	24.7	62.9	64.1	7.0	11.2	0.0	0.0
<b>Rajoni - Districts</b>								
AIZKRAUKLES	65.9	45.2	10.6	17.9	20.5	26.2	3.0	10.7
ALŪKSNES	73.6	66.2	15.3	19.5	9.7	10.4	1.4	3.9
BALVU	77.9	81.9	14.4	9.5	7.7	8.6	0.0	0.0
BAUSKAS	73.1	78.5	7.8	6.4	7.8	10.9	11.2	4.2
CĒSU	49.3	43.8	38.9	42.0	11.8	14.2	0.0	0.0
DAUGAVPILS	-	-	-	-	-	-	-	-
DOBELES	77.4	74.6	9.1	16.8	8.8	8.6	4.7	0.0
GULBENES	70.1	71.4	15.0	15.0	15.0	13.6	0.0	0.0
JELGAVAS	-	-	-	-	-	-	-	-
JĒKABPILS	57.1	49.8	6.9	4.7	2.8	5.1	33.2	40.3
KRĀSLAVAS	85.1	84.5	8.9	5.6	6.0	9.9	0.0	0.0
KULDĪGAS	70.7	67.4	17.2	21.7	6.9	9.6	5.2	1.3
LIEPĀJAS	66.8	68.8	15.8	11.2	15.8	13.8	1.5	6.3
LIMBAŽU	75.0	67.8	14.8	18.2	10.2	14.0	0.0	0.0
LUDZAS	53.6	52.0	23.7	23.5	16.5	19.4	6.2	5.1
MADONAS	68.5	70.3	17.0	11.8	7.6	7.4	6.9	10.5
OGRES	65.8	74.1	12.3	5.7	9.9	9.4	11.9	10.8
PREIĻU	76.1	77.4	7.2	6.0	10.0	11.1	6.7	5.5
RĒZEKNES	-	-	-	-	-	-	-	-
RĪGAS	78.1	74.9	9.1	8.7	12.5	15.1	0.3	1.3
SALDUS	47.7	38.7	36.0	42.3	16.2	19.0	0.0	0.0
TALSU	26.7	34.9	43.9	40.0	29.0	24.0	0.5	1.1
TUKUMA	80.7	83.8	9.4	10.7	10.0	5.5	0.0	0.0
VALKAS	67.3	66.7	23.0	25.0	9.1	7.4	0.6	0.9
VALMIERAS	82.4	77.2	11.5	11.6	5.9	11.0	0.2	0.2
VENTSPILS	-	-	-	-	-	-	-	-

**VESELĪBAS STATISTIKAS DEPARTAMENTS**  
**HEALTH STATISTICS DEPARTMENT**

7.3 tabula

**ABORTI**

table 7.3

**ABORTIONS**

turpinājums

continued

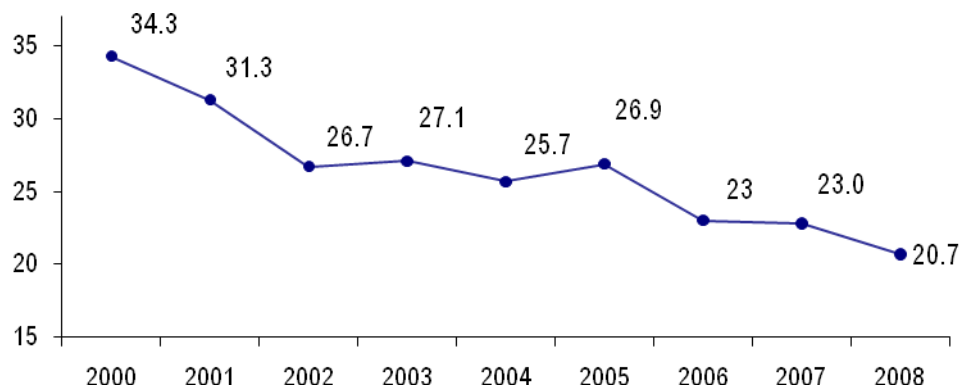
	Vēlīno abortu īpatsvars Proportion of late abortions					
	no medicīniskajiem <i>from total medical abortions</i>		no spontāniem <i>from total spontaneous abortions</i>		no pārējiem <i>from other abortions</i>	
	2007	2008	2007	2008	2007	2008
<b>LATVIJA</b>	<b>44.7</b>	<b>52.2</b>	<b>9.0</b>	<b>10.6</b>	<b>7.4</b>	<b>5.5</b>
<i>Whole country</i>						
<b>Pilsētas - Cities</b>						
RĪGA	66.4	65.0	6.6	10.9	10.6	3.3
DAUGAVPILS	27.3	70.0	6.7	11.4	0.0	0.0
JELGAVA	0.0	0.0	28.6	18.9	23.1	16.9
JŪRMALA	0.0	0.0	4.7	0.0	7.7	5.0
LIEPĀJA	0.0	50.0	21.8	26.2	0.0	0.0
RĒZEKNE	50.0	33.3	13.8	40.0	0.0	0.0
VENTSPILS	23.1	11.8	12.2	8.4	0.0	0.0
<b>Rajoni - Districts</b>						
AIZKRAUKLES	0.0	0.0	14.3	20.0	0.0	0.0
ALŪKSNES	0.0	0.0	0.0	6.7	0.0	0.0
BALVU	0.0	0.0	0.0	10.0	0.0	0.0
BAUSKAS	0.0	0.0	13.0	20.0	3.0	0.0
CĒSU	0.0	0.0	0.0	0.0	0.0	0.0
DAUGAVPILS	0.0	0.0	0.0	0.0	0.0	0.0
DOBELES	25.0	61.5	18.5	0.0	7.1	0.0
GULBENES	0.0	100.0	4.5	4.8	0.0	0.0
JELGAVAS	-	-	-	-	-	-
JĒKABPILS	0.0	0.0	20.0	35.7	3.1	5.9
KRĀSLAVAS	0.0	100.0	6.7	12.5	0.0	0.0
KULDĪGAS	0.0	0.0	0.0	16.0	0.0	0.0
LIEPĀJAS	50.0	0.0	3.2	10.0	0.0	0.0
LIMBAŽU	0.0	0.0	5.3	0.0	0.0	0.0
LUDZAS	0.0	0.0	21.7	13.0	33.3	0.0
MADONAS	0.0	0.0	0.0	0.0	0.0	0.0
OGRES	0.0	0.0	10.0	16.7	6.9	0.0
PREIĻU	0.0	0.0	15.4	8.3	0.0	0.0
RĒZEKNES	-	-	-	-	-	-
RĪGAS	0.0	100.0	24.1	22.2	0.0	25.0
SALDUS	0.0	0.0	7.5	11.3	0.0	0.0
TALSU	50.0	62.5	20.6	14.3	0.0	0.0
TUKUMA	0.0	0.0	0.0	0.0	0.0	0.0
VALKAS	0.0	0.0	0.0	7.4	0.0	0.0
VALMIERAS	0.0	0.0	0.0	1.8	0.0	0.0
VENTSPILS	-	-	-	-	-	-

7.3. attēls

ĀRPUSDZEMDES GRŪTNIECĪBA,  
uz 1000 dzīvi dzimušiem

chart 7.3

*ECTOPIC PREGNANCY, per 1000 live births*

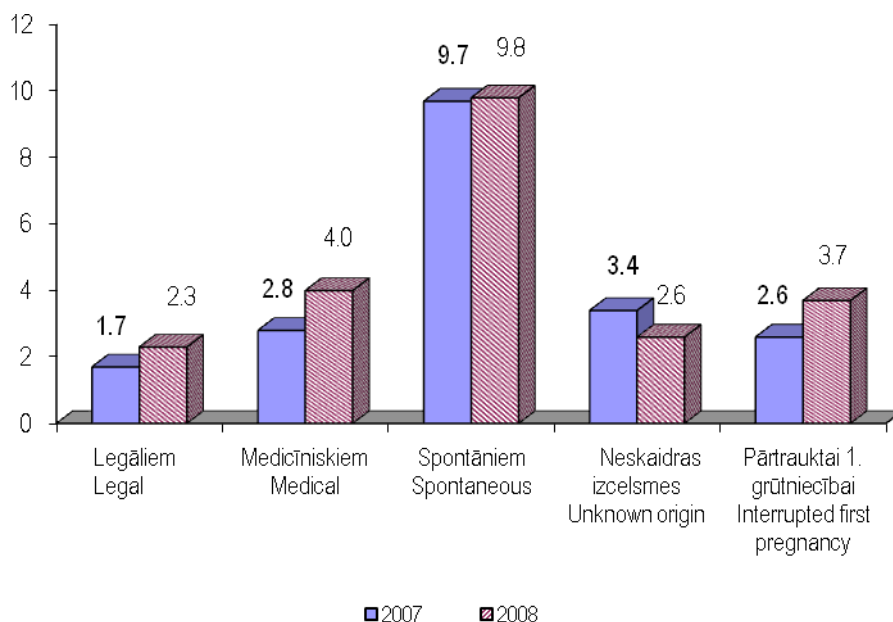


7.4. attēls

SAREŽĢĪJUMI PĒC ABORTIEM UN PĀRTRAUKTAS  
7.4  
1.GRŪTNIECĪBAS, procentos

chart

*COMPLICATIONS AFTER ABORTIONS AND  
INTERRUPTED FIRST PREGNANCY, percentage*





**VESELĪBAS STATISTIKAS DEPARTAMENTS**  
**HEALTH STATISTICS DEPARTMENT**

7.4. tabula

**MĀKSLĪGIE ABORTI**

table 7.4

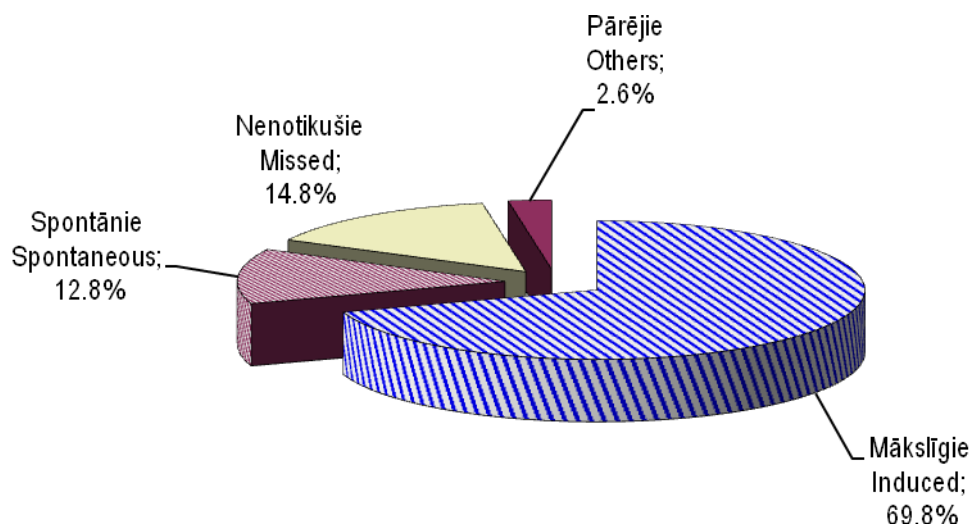
**INDUCED ABORTIONS**

	Mākslīgo abortu skaits <i>Number of induced abortions</i>						Legālo abortu īpatsvars no abortu kopskaita <i>Proportion of legal abortions from total number of abortions</i>	
	Kopā <i>total</i>		uz 1000 sievietēm 15- 49 gadu vecumā <i>per 1000 females 15- 49 years of age</i>		uz 1000 dzīvi dzimušiem <i>per 1000 live births</i>		2007	2008
	2007	2008	2007	2008	2007	2008		
<b>LATVIJA</b>	<b>11814</b>	<b>10425</b>	<b>20.2</b>	<b>18.0</b>	<b>508</b>	<b>435</b>	<b>71.2</b>	<b>68.4</b>
<i>Whole country</i>								
<b>Pilsētas - Cities</b>								
RĪGA	5849	5077	30.8	27.2	597	511	72.7	70.3
DAUGAVPILS	1230	1058	41.9	37.1	982	800	85.6	81.3
JELGAVA	422	284	23.9	16.3	496	334	70.7	60.5
JŪRMALA	277	250	19.6	17.8	191	163	66.4	64.3
LIEPĀJA	481	363	21.9	16.7	465	331	76.2	70.4
RĒZEKNE	265	226	27.2	23.9	419	357	74.5	69.3
VENTSPILS	137	106	12.3	9.7	252	192	27.2	20.7
<b>Rajoni - Districts</b>								
AIZKRAUKLES	87	38	8.8	3.9	273	121	65.9	45.2
ALŪKSNES	53	51	8.9	8.7	445	-	69.4	64.9
BALVU	81	86	12.6	13.6	358	254	77.9	81.0
BAUSKAS	215	245	16.6	19.1	554	559	73.1	78.2
CĒSU	71	74	5.0	5.2	189	156	49.3	43.8
DAUGAVPILS	-	-	-	-	-	-	-	-
DOBELES	230	209	24.1	22.1	329	277	73.4	70.0
GULBENES	103	100	15.7	15.5	582	518	70.1	70.7
JELGAVAS	-	-	-	-	-	-	-	-
JĒKABPILS	165	147	12.6	11.4	320	242	55.7	48.5
KRĀSLAVAS	143	120	18.4	15.8	1182	805	85.1	83.8
KULDĪGAS	164	155	18.7	17.9	292	304	65.5	67.4
LIEPĀJAS	131	185	12.7	18.1	518	649	65.8	68.8
LIMBAŽU	96	82	10.3	8.9	361	340	72.7	64.5
LUDZAS	52	51	7.1	7.0	304	336	53.6	52.0
MADONAS	189	161	18.2	15.6	697	508	68.5	69.9
OGRES	160	157	9.6	9.4	388	392	65.8	74.1
PREIĻU	137	154	14.7	16.8	455	474	73.3	75.9
RĒZEKNES	-	-	-	-	-	-	-	-
RĪGAS	249	233	5.7	5.2	464	402	75.9	74.6
SALDUS	53	65	5.8	7.2	358	458	47.7	38.7
TALSU	59	61	5.1	5.3	149	157	25.8	30.3
TUKUMA	267	243	19.5	17.8	730	725	80.7	83.8
VALKAS	111	72	14.5	9.5	500	338	67.3	66.7
VALMIERAS	337	372	22.2	24.7	385	425	80.7	77.2
VENTSPILS	-	-	-	-	-	-	-	-

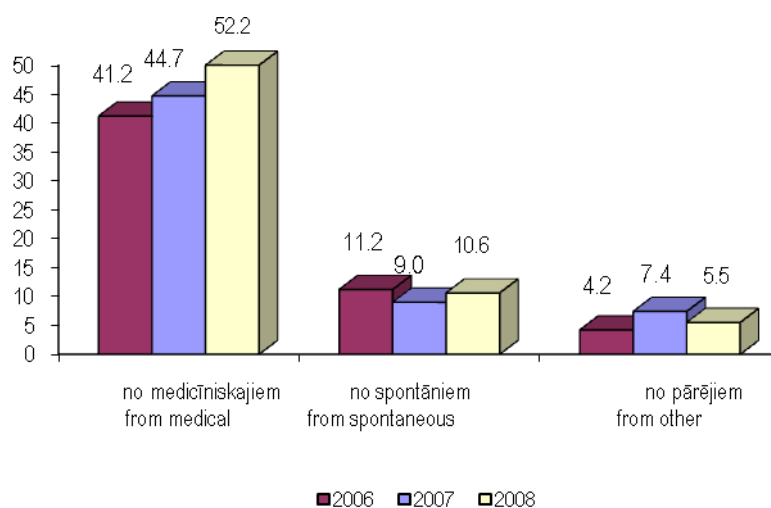
- Alūksnes dzemdību nodaļa tika slēgta 2008. gada martā, līdz ar to rādītājs netika rēķināts / Aluksne maternity ward is closed since march 2008, due to this indicator is not calculated.

7.5. attēls **ATSEVIŠĶU ABORTU VEIDU ĪPATSVARŠ NO ABORTU KOPSKAITA 2008.gadā** *chart 7.5*

**BREAKDOWN OF ABORTIONS BY TYPE,  
% FROM TOTAL NUMBER OF ABORTIONS 2008**



7.6 attēls **VĒLĪNO ABORTU ĪPATSVARŠ** *chart 7.6*  
**PROPORTION OF LATE ABORTIONS**



**VESELĪBAS STATISTIKAS DEPARTAMENTS**  
**HEALTH STATISTICS DEPARTMENT**

7.5. tabula **MĀKSLĪGO ABORTU SADALĪJUMS PA VECUMA GRUPĀM 2008. GADĀ,**  
*table 7.5*  
**uz 1000 atbilstošā vecuma sievietēm**

**BREAKDOWN OF INDUCED ABORTIONS BY AGE**  
**per 1000 females at respective age, 2008**

	15 - 17 gadu vecumā 15 - 17 years of age	18-19 gadu vecumā 18-19 years of age	20 - 24 gadu vecumā 20-24 years of age	25 - 29 gadu vecumā 25-29 years of age	30 - 34 gadu vecumā 30-34 years of age	35 - 39 gadu vecumā 35-39 years of age	40 - 44 gadu vecumā 40-44 years of age	45 - 49 gadu vecumā 45-49 years of age
<b>LATVIJA</b>	<b>7.1</b>	<b>24.2</b>	<b>27.1</b>	<b>28.0</b>	<b>27.3</b>	<b>21.2</b>	<b>7.7</b>	<b>0.8</b>
<i>Whole country</i>								
<b>Pilsētas - Cities</b>								
RĪGA	12.4	41.6	44.3	40.1	37.8	30.4	11.4	1.0
DAUGAVPILS	11.2	49.7	56.8	55.4	60.7	44.7	15.5	1.4
JELGAVA	18.5	31.5	27.4	16.0	22.3	14.2	6.7	1.2
JŪRMALA	17.5	63.0	29.5	24.1	19.0	12.5	4.6	1.8
LIEPĀJA	4.3	16.5	23.6	33.3	21.8	18.2	10.3	1.5
RĒZEKNE	17.4	45.4	32.2	38.5	33.1	25.8	14.2	0.0
VENTSPILS	5.1	3.4	15.7	16.1	14.7	9.8	4.6	1.2
<b>Rajoni - Districts</b>								
AIZKRAUKLES	0.0	1.5	3.7	8.1	13.3	2.3	2.3	0.0
ALŪKSNES	0.0	17.3	5.0	20.3	15.7	15.1	3.3	0.0
BALVU	3.3	15.8	19.7	21.9	28.0	18.7	4.4	0.0
BAUSKAS	4.2	16.0	24.4	37.6	26.6	29.3	10.4	0.0
CĒSU	0.7	15.0	7.0	8.2	9.0	2.7	3.0	0.0
DAUGAVPILS	-	-	-	-	-	-	-	-
DOBELES	4.3	19.8	37.8	37.3	32.4	28.1	8.6	0.7
GULBENES	7.7	23.0	14.9	27.4	37.2	17.2	3.3	0.0
JELGAVAS	-	-	-	-	-	-	-	-
JĒKABPILS	3.4	21.4	15.9	15.5	24.5	11.9	2.7	0.5
KRĀSLAVAS	4.3	6.2	23.3	31.4	32.1	19.6	7.9	0.8
KULDĪGAS	4.6	23.9	24.6	35.0	21.3	24.9	8.8	0.8
LIEPĀJAS	3.7	21.3	23.8	38.0	29.3	19.4	8.1	2.0
LIMBAŽU	2.2	5.9	13.6	15.2	16.2	14.9	0.0	0.7
LUDZAS	4.6	6.4	7.2	11.6	14.3	11.9	0.9	0.9
MADONAS	5.6	11.6	25.0	27.7	23.8	21.7	8.5	0.0
OGRES	3.0	7.8	13.4	11.3	14.5	14.1	6.2	0.8
PREIĻU	9.3	14.5	21.8	21.5	31.6	27.8	10.5	0.6
RĒZEKNES	-	-	-	-	-	-	-	-
RĪGAS	2.1	5.0	5.8	7.0	7.9	9.2	1.7	0.6
SALDUS	3.3	4.7	9.8	13.1	16.1	8.5	0.8	0.0
TALSU	5.4	17.4	8.8	4.3	5.9	4.5	1.4	0.0
TUKUMA	7.8	16.2	29.6	24.9	30.8	19.7	5.2	2.1
VALKAS	1.4	10.9	13.7	19.2	14.2	11.1	6.4	0.0
VALMIERAS	9.7	33.6	30.0	35.5	43.4	35.6	11.3	1.3
VENTSPILS	-	-	-	-	-	-	-	-

**VESELĪBAS STATISTIKAS DEPARTAMENTS**  
**HEALTH STATISTICS DEPARTMENT**

7.6.tabula **MĀKSLĪGO ABORTU SADALĪJUMS PA VECUMA GRUPĀM,** table  
7.6

uz 1000 dzīvi dzimušiem bērniem atbilstošā vecuma sievietēm

**BREAKDOWN OF INDUCED ABORTIONS BY AGE,**  
**per 1000 live births of women at respective age**

	15 - 17 gadu vecumā		18 - 19 gadu vecumā		20 - 34 gadu vecumā		35 gadu vecumā un vecākām	
	15-17 years of age		18-19 years of age		20-34 years of age		35 years of age and more	
	2007	2008	2007	2008	2007	2008	2007	2008
<b>LATVIJA</b>	<b>789</b>	<b>621</b>	<b>660</b>	<b>585</b>	<b>421</b>	<b>363</b>	<b>918</b>	<b>777</b>
<i>Whole country</i>								
<b>Pilsētas - Cities</b>								
RĪGA	1336	1102	1073	1101	501	427	944	784
DAUGAVPILS	767	647	1255	813	801	679	2070	1636
JELGAVA	667	958	632	544	410	260	923	558
JŪRMALA	1444	1545	870	1022	124	110	520	287
LIEPĀJA	1000	280	482	276	400	287	800	632
RĒZEKNE	320	611	481	469	362	280	803	740
VENTSPILS	714	160	382	63	186	168	508	463
<b>Rajoni - Districts</b>								
AIZKRAUKLES	111	0	179	32	263	132	429	150
ALŪKSNES	143	-	353	-	309	-	1615	-
BALVU	333	286	750	226	251	213	788	606
BAUSKAS	529	357	571	298	441	492	1375	1236
CĒSU	833	77	106	405	172	132	286	159
DAUGAVPILS	-	-	-	-	-	-	-	-
DOBELES	526	125	246	245	275	235	810	825
GULBENES	333	833	625	579	549	465	895	708
JELGAVAS	-	-	-	-	-	-	-	-
JĒKABPILS	304	211	400	313	277	220	438	310
KRĀSLAVAS	750	600	800	167	1088	808	2063	1364
KULDĪGAS	909	333	250	304	258	249	450	684
LIEPĀJAS	1500	444	500	652	446	559	676	1281
LIMBAŽU	800	286	350	143	294	326	676	613
LUDZAS	167	375	211	200	234	272	944	933
MADONAS	1400	750	708	231	563	473	1175	840
OGRES	692	500	212	333	299	296	1067	1089
PREIĻU	429	1143	360	391	413	359	824	960
RĒZEKNES	-	-	-	-	-	-	-	-
RĪGAS	917	412	619	400	346	291	1200	1490
SALDUS	400	300	176	188	355	485	563	647
TALSU	125	400	45	326	141	115	311	173
TUKUMA	476	500	533	471	629	668	1531	1581
VALKAS	333	125	520	429	438	294	893	581
VALMIERAS	414	813	583	493	311	346	695	735
VENTSPILS	-	-	-	-	-	-	-	-

-Alūksnes dzemdību nodaļa tika slēgta 2008. gada martā, līdz ar to rādītājs netika rēķināts / Aluksne maternity ward is closed since march 2008, due to this indicator is not calculated.

**VESELĪBAS STATISTIKAS DEPARTAMENTS**  
**HEALTH STATISTICS DEPARTMENT**

7.7.tabula

**MEDICĪNISKO ABORTU ĪPATSVARŠ,**  
**no abortu kopskaita**

table 7.7

**PROPORTION OF MEDICAL ABORTIONS,**  
**% from total number of abortions**

	Kopā Total		līdz 14 gadu vecumam under 14 years of age		15 - 17		18 -19		20 - 24	
	2007	2008	2007	2008	2007	2008	2007	2008	2007	2008
<b>LATVIJA</b>	<b>1.3</b>	<b>1.3</b>	<b>20.0</b>	<b>8.3</b>	<b>2.0</b>	<b>2.2</b>	<b>0.9</b>	<b>0.5</b>	<b>1.4</b>	<b>1.3</b>
<i>Whole country</i>										
<b>Pilsētas - Cities</b>										
RĪGA	1.6	1.7	0.0	0.0	2.5	1.3	1.2	0.9	1.6	1.5
DAUGAVPILS	0.8	0.8	0.0	0.0	3.2	3.6	1.4	0.0	1.4	0.3
JELGAVA	0.0	0.2	0.0	0.0	0.0	0.0	0.0	0.0	0.0	0.0
JŪRMALA	1.0	2.4	0.0	0.0	0.0	15.0	0.0	0.0	0.0	0.0
LIEPĀJA	0.3	0.4	0.0	0.0	0.0	0.0	0.0	0.0	0.0	0.0
RĒZEKNE	0.6	0.9	0.0	0.0	0.0	0.0	0.0	0.0	1.1	1.7
VENTSPILS	2.9	4.0	50.0	100.0	10.0	9.5	0.0	0.0	3.0	4.5
<b>Rajoni - Districts</b>										
AIZKRAUKLES	0.0	0.0	0.0	0.0	0.0	0.0	0.0	0.0	0.0	0.0
ALŪKSNES	4.2	1.3	0.0	0.0	0.0	0.0	0.0	0.0	0.0	0.0
BALVU	0.0	1.0	0.0	0.0	0.0	0.0	0.0	0.0	0.0	4.0
BAUSKAS	0.0	0.3	0.0	0.0	0.0	0.0	0.0	0.0	0.0	0.0
CĒSU	0.0	0.0	0.0	0.0	0.0	0.0	0.0	0.0	0.0	0.0
DAUGAVPILS	-	-	-	-	-	-	-	-	-	-
DOBELES	4.0	4.6	0.0	0.0	18.2	0.0	10.5	0.0	5.7	4.8
GULBENES	0.0	0.7	0.0	0.0	0.0	0.0	0.0	0.0	0.0	0.0
JELGAVAS	-	-	-	-	-	-	-	-	-	-
JĒKABPILS	1.4	1.4	100.0	0.0	0.0	10.0	0.0	0.0	1.5	0.0
KRĀSLAVAS	0.0	0.7	0.0	0.0	0.0	0.0	0.0	0.0	0.0	0.0
KULDĪGAS	5.2	0.0	0.0	0.0	0.0	0.0	0.0	0.0	5.3	0.0
LIEPĀJAS	1.0	0.0	0.0	0.0	0.0	0.0	0.0	0.0	2.0	0.0
LIMBAŽU	2.3	3.3	0.0	0.0	0.0	0.0	0.0	0.0	6.9	3.3
LUDZAS	0.0	0.0	0.0	0.0	0.0	0.0	0.0	0.0	0.0	0.0
MADONAS	0.0	0.4	0.0	0.0	0.0	0.0	0.0	0.0	0.0	1.7
OGRES	0.0	0.0	0.0	0.0	0.0	0.0	0.0	0.0	0.0	0.0
PREIĻU	2.8	1.5	0.0	0.0	0.0	0.0	7.1	0.0	4.7	0.0
RĒZĒKNES	-	-	-	-	-	-	-	-	-	-
RĪGAS	2.2	0.3	0.0	0.0	0.0	0.0	0.0	0.0	4.3	2.0
SALDUS	0.0	0.0	0.0	0.0	0.0	0.0	0.0	0.0	0.0	0.0
TALSU	0.9	4.6	0.0	0.0	0.0	0.0	0.0	3.4	0.0	7.1
TUKUMA	0.0	0.0	0.0	0.0	0.0	0.0	0.0	0.0	0.0	0.0
VALKĀS	0.0	0.0	0.0	0.0	0.0	0.0	0.0	0.0	0.0	0.0
VALMIERAS	1.7	0.0	0.0	0.0	0.0	0.0	0.0	0.0	0.0	0.0
VENTSPILS	-	-	-	-	-	-	-	-	-	-

**VESELĪBAS STATISTIKAS DEPARTAMENTS**  
**HEALTH STATISTICS DEPARTMENT**

7.7.tabula

**MEDICĪNISKO ABORTU ĪPATSVARŠ,**  
**no abortu kopskaita**

table 7.7

**PROPORTION OF MEDICAL ABORTIONS,**  
**% from total number of abortions**

turpinājums  
continued

	25 - 29		30 - 34		35 - 39		40 - 44		45 - 49	
	2007	2008	2007	2008	2007	2008	2007	2008	2007	2008
<b>LATVIJA</b>	1.2	1.5	1.4	1.2	1.1	1.8	1.3	0.8	4.2	3.4
<i>Whole country</i>										
<b>Pilsētas - Cities</b>										
RĪGA	1.6	1.9	1.6	1.5	1.5	2.3	2.2	1.3	3.0	4.3
DAUGAVPILS	0.3	0.7	0.3	0.0	0.9	2.3	0.0	1.3	0.0	0.0
JELGAVA	0.0	0.0	0.0	0.0	0.0	1.6	0.0	0.0	0.0	0.0
JŪRMALA	0.0	1.5	0.0	1.5	0.0	4.1	2.8	0.0	37.5	25.0
LIEPĀJA	0.0	0.7	0.9	0.9	1.0	0.0	0.0	0.0	0.0	0.0
RĒZEKNE	0.0	0.0	1.4	1.7	0.0	0.0	0.0	4.3	0.0	0.0
VENTSPILS	1.9	4.7	4.7	3.4	1.6	3.1	0.0	0.0	0.0	0.0
<b>Rajoni - Districts</b>										
AIZKRAUKLES	0.0	0.0	0.0	0.0	0.0	0.0	0.0	0.0	0.0	0.0
ALŪKSNES	7.1	0.0	0.0	0.0	6.7	5.9	0.0	0.0	20.0	0.0
BALVU	0.0	0.0	0.0	0.0	0.0	0.0	0.0	0.0	0.0	0.0
BAUSKAS	0.0	1.3	0.0	0.0	0.0	0.0	0.0	0.0	0.0	0.0
CĒSU	0.0	0.0	0.0	0.0	0.0	0.0	0.0	0.0	0.0	0.0
DAUGAVPILS	-	-	-	-	-	-	-	-	-	-
DOBELES	3.1	5.4	1.6	7.8	0.0	4.1	4.5	0.0	0.0	0.0
GULBENES	0.0	0.0	0.0	0.0	0.0	5.3	0.0	0.0	0.0	0.0
JELGAVAS	-	-	-	-	-	-	-	-	-	-
JĒKABPILS	0.0	0.0	0.0	3.2	2.5	2.2	0.0	0.0	0.0	0.0
KRĀSLAVAS	0.0	0.0	0.0	2.8	0.0	0.0	0.0	0.0	0.0	0.0
KULDĪGAS	4.4	0.0	9.6	0.0	5.4	0.0	0.0	0.0	0.0	0.0
LIEPĀJAS	0.0	0.0	2.9	0.0	0.0	0.0	0.0	0.0	0.0	0.0
LIMBAŽU	3.8	4.2	0.0	3.8	0.0	3.8	0.0	0.0	0.0	0.0
LUDZAS	0.0	0.0	0.0	0.0	0.0	0.0	0.0	0.0	0.0	0.0
MADONAS	0.0	0.0	0.0	0.0	0.0	0.0	0.0	0.0	0.0	0.0
OGRES	0.0	0.0	0.0	0.0	0.0	0.0	0.0	0.0	0.0	0.0
PREIĻU	2.3	5.9	3.0	0.0	0.0	2.3	0.0	0.0	0.0	0.0
RĒZEKNES	-	-	-	-	-	-	-	-	-	-
RĪGAS	1.5	0.0	5.1	0.0	0.0	0.0	0.0	0.0	0.0	0.0
SALDUS	0.0	0.0	0.0	0.0	0.0	0.0	0.0	0.0	0.0	0.0
TALSU	2.3	6.3	0.0	4.3	0.0	3.7	0.0	0.0	0.0	0.0
TUKUMA	0.0	0.0	0.0	0.0	0.0	0.0	0.0	0.0	0.0	0.0
VALKAS	0.0	0.0	0.0	0.0	0.0	0.0	0.0	0.0	0.0	0.0
VALMIERAS	5.5	0.0	0.0	0.0	3.4	0.0	0.0	0.0	0.0	0.0
VENTSPILS	-	-	-	-	-	-	-	-	-	-

**VESELĪBAS STATISTIKAS DEPARTAMENTS**  
**HEALTH STATISTICS DEPARTMENT**

7.8.tabula **SPONTĀNO ABORTU ĪPATSVARŠ**, *table 7.8*  
no abortu kopskaita

**PROPORTION OF SPONTANEOUS ABORTIONS,**  
**% from total number of abortions**

	Kopā <i>Total</i>		līdz 14 gadu vecumam <i>under 14 years of age</i>		15 - 17		18 -19		20 - 24	
	2007	2008	2007	2008	2007	2008	2007	2008	2007	2008
<b>LATVIJA</b>	<b>12.5</b>	<b>12.8</b>	<b>6.7</b>	<b>16.7</b>	<b>11.2</b>	<b>13.2</b>	<b>10.4</b>	<b>11.2</b>	<b>11.8</b>	<b>12.2</b>
<i>Whole country</i>										
<b>Pilsētas - Cities</b>										
RĪGA	10.0	10.1	0.0	0.0	7.5	4.0	7.8	7.8	8.7	8.2
DAUGAVPILS	6.3	8.1	0.0	0.0	12.9	10.7	2.2	6.8	6.5	5.6
JELGAVA	4.7	7.9	0.0	0.0	0.0	3.7	1.5	4.8	2.9	7.8
JŪRMALA	10.5	5.6	0.0	0.0	7.1	10.0	9.6	6.9	10.3	5.4
LIEPĀJA	12.4	12.7	0.0	0.0	0.0	0.0	8.0	15.4	15.4	12.1
RĒZEKNE	8.2	4.7	0.0	0.0	16.7	6.3	9.7	0.0	7.4	3.4
VENTSPILS	62.9	64.1	0.02	0.0	45.0	81.0	55.0	80.0	69.0	65.2
<b>Rajoni - Districts</b>										
AIZKRAUKLES	10.6	17.9	0.0	0.0	66.7	0.0	0.0	28.6	10.0	21.4
ALŪKSNES	15.3	19.5	0.0	0.0	0.0	0.0	11.1	12.5	12.5	22.2
BALVU	14.4	9.5	0.0	0.0	0.0	0.0	25.0	12.5	20.0	8.0
BAUSKAS	7.8	6.4	0.0	0.0	8.3	0.0	4.3	5.6	4.9	7.6
CĒSU	38.9	42.0	0.0	0.0	40.0	80.0	50.0	28.0	35.7	53.2
DAUGAVPILS	-	-	-	-	-	-	-	-	-	-
DOBELES	9.1	16.8	0.0	0.0	9.1	20.0	5.3	0.0	7.1	23.8
GULBENES	15.0	15.0	0.0	0.0	40.0	0.0	0.0	7.1	22.6	16.7
JELGAVAS	-	-	-	-	-	-	-	-	-	-
JĒKABPILS	6.9	4.7	0.0	0.0	0.0	0.0	0.0	3.0	11.8	9.6
KRĀSLAVAS	8.9	5.6	0.0	0.0	20.0	0.0	11.1	0.0	7.5	6.1
KULDĪGAS	17.2	21.7	0.0	0.0	9.1	28.6	11.8	6.3	14.0	16.3
LIEPĀJAS	15.8	11.2	0.0	0.0	0.0	16.7	8.3	4.8	24.5	3.6
LIMBAŽU	14.8	18.2	0.0	0.0	0.0	33.3	0.0	50.0	10.3	20.0
LUDZAS	23.7	23.5	0.0	0.0	0.0	0.0	25.0	12.5	35.3	29.4
MADONAS	17.0	11.8	0.0	0.0	0.0	36.4	20.0	0.0	17.0	13.6
OGRES	12.3	5.7	0.0	0.0	15.4	0.0	15.4	0.0	13.0	8.5
PREIĻU	7.2	6.0	0.0	0.0	0.0	0.0	14.3	0.0	4.7	9.5
RĒZEKNES	-	-	-	-	-	-	-	-	-	-
RĪGAS	9.1	8.7	0.0	0.0	0.0	10.0	0.0	5.9	4.3	6.0
SALDUS	36.0	42.3	0.0	0.0	33.3	50.0	50.0	58.8	29.6	36.8
TALSU	43.9	40.0	0.0	0.0	25.0	25.0	61.1	34.5	37.7	38.1
TUKUMA	9.4	10.7	0.0	0.0	9.1	0.0	13.3	11.1	5.5	7.6
VALKAS	23.0	25.0	0.0	0.0	33.3	66.7	15.0	40.0	43.5	29.6
VALMIERAS	11.5	11.6	0.0	0.0	12.5	0.0	9.8	11.9	13.1	11.0
VENTSPILS	-	-	-	-	-	-	-	-	-	-

**VESELĪBAS STATISTIKAS DEPARTAMENTS**  
**HEALTH STATISTICS DEPARTMENT**

7.8.tabula

**SPONTĀNO ABORTU ĪPATSVARŠ,**  
**no abortu kopskaita**

table 7.8

**PROPORTION OF SPONTANEOUS ABORTIONS,**  
**% from total number of abortions**

turpinājums  
continued

	25 - 29		30 - 34		35 - 39		40 - 44		45 - 49	
	2007	2008	2007	2008	2007	2008	2007	2008	2007	2008
<b>LATVIJA</b>	<b>12.8</b>	<b>12.3</b>	<b>13.6</b>	<b>12.9</b>	<b>11.9</b>	<b>13.1</b>	<b>14.3</b>	<b>15.3</b>	<b>16.8</b>	<b>18.6</b>
<i>Whole country</i>										
<b>Pilsētas - Cities</b>										
RĪGA	10.2	9.8	11.4	11.3	9.9	11.2	12.5	14.4	17.9	12.8
DAUGAVPILS	6.9	9.6	7.4	9.8	6.2	7.9	5.0	6.5	0.0	25.0
JELGAVA	6.0	14.0	9.8	8.9	4.8	3.1	5.7	6.7	0.0	0.0
JŪRMALA	10.5	4.5	8.0	4.4	11.9	2.0	13.9	7.1	12.5	25.0
LIEPĀJA	10.8	12.4	12.1	15.9	7.1	9.1	23.3	11.1	25.0	16.7
RĒZEKNE	7.4	4.0	10.0	5.0	5.8	8.5	8.0	4.3	0.0	0.0
VENTSPILS	68.9	61.2	60.5	60.7	57.4	64.1	61.5	56.7	100.0	66.7
<b>Rajoni - Districts</b>										
AIZKRAUKLES	8.6	20.0	10.3	5.0	18.8	30.8	0.0	16.7	0.0	0.0
ALŪKSNES	35.7	26.3	25.0	17.6	6.7	11.8	0.0	33.3	0.0	0.0
BALVU	8.7	5.0	7.7	9.1	10.5	9.1	15.4	33.3	50.0	0.0
BAUSKAS	7.1	5.0	16.7	8.3	3.6	5.6	5.6	8.7	0.0	0.0
CĒSU	35.5	38.7	42.4	31.3	23.5	57.9	58.3	11.1	0.0	100.0
DAUGAVPILS	-	-	-	-	-	-	-	-	-	-
DOBELES	14.1	12.5	4.8	15.7	9.3	14.3	13.6	21.1	25.0	0.0
GULBENES	7.7	18.2	6.7	8.3	26.1	15.8	28.6	57.1	0.0	0.0
JELGAVAS	-	-	-	-	-	-	-	-	-	-
JĒKABPILS	8.2	6.3	4.9	1.6	10.0	4.3	0.0	0.0	0.0	0.0
KRĀSLAVAS	16.7	3.1	5.1	5.6	4.3	12.0	7.1	0.0	0.0	0.0
KULDĪGAS	15.6	21.1	15.4	31.1	32.4	26.2	16.7	9.1	0.0	0.0
LIEPĀJAS	8.7	8.6	17.1	11.8	23.3	20.5	11.1	23.8	0.0	25.0
LIMBAŽU	11.5	8.3	29.6	7.7	5.3	19.2	28.6	50.0	0.0	50.0
LUDZAS	28.0	20.8	25.0	27.3	19.0	22.2	0.0	40.0	0.0	0.0
MADONAS	17.3	13.0	13.0	4.9	21.7	14.0	23.5	5.6	0.0	0.0
OGRES	10.5	10.3	17.5	4.7	8.9	2.4	11.8	5.0	0.0	0.0
PREIĻU	7.0	5.9	9.1	10.0	6.5	2.3	0.0	5.3	50.0	0.0
RĒZEKNES	-	-	-	-	-	-	-	-	-	-
RĪGAS	7.5	11.1	13.6	8.5	11.8	10.4	16.0	5.6	42.9	0.0
SALDUS	36.7	38.7	36.0	30.8	36.4	43.5	42.9	70.0	0.0	100.0
TALSU	50.0	43.8	37.0	39.1	48.5	48.1	46.2	44.4	100.0	100.0
TUKUMA	11.8	10.5	14.8	6.6	3.6	19.1	11.5	25.0	0.0	0.0
VALKAS	16.7	5.3	20.4	33.3	26.9	11.8	12.5	27.3	0.0	0.0
VALMIERAS	9.9	13.0	15.3	11.2	11.9	10.6	3.4	16.7	14.3	25.0
VENTSPILS	-	-	-	-	-	-	-	-	-	-



**VESELĪBAS STATISTIKAS DEPARTAMENTS**  
**HEALTH STATISTICS DEPARTMENT**

7.9. tabula

**PĀRTRAUKTA PIRMĀ GRŪTNIECĪBA,**  
**procentos no abortu kopskaita sadalījumā**  
**pa vecuma grupām**

table 7.9

**INTERRUPTED FIRST PREGNANCY,**  
**% from total number of abortions,**  
**breakdown by women's age**

	Kopā <i>Total</i>		mazāk par 14 <i>under 14 years of age</i>		15-17		18-19		20-24	
	2007	2008	2007	2008	2007	2008	2007	2008	2007	2008
<b>LATVIJA</b>	<b>12.6</b>	<b>12.8</b>	<b>86.7</b>	<b>58.3</b>	<b>68.3</b>	<b>68.2</b>	<b>41.6</b>	<b>42.2</b>	<b>20.6</b>	<b>22.3</b>
<i>Whole country</i>										
<b>Pilsētas - Cities</b>										
RĪGA	13.2	13.4	100.0	66.7	70.6	65.8	43.6	42.9	23.7	24.1
DAUGAVPILS	9.1	10.2	0.0	0.0	80.6	92.9	22.5	28.2	15.9	15.0
JELGAVA	15.2	15.2	100.0	100.0	64.0	55.6	40.0	57.1	17.3	20.0
JŪRMALA	20.2	22.4	0.0	0.0	85.7	100.0	69.2	72.4	37.9	22.8
LIEPĀJA	16.5	15.0	0.0	0.0	70.4	87.5	52.0	53.8	26.3	30.8
RĒZEKNE	20.7	18.6	0.0	0.0	91.7	87.5	64.5	51.7	33.7	33.9
VENTSPILS	19.5	15.6	100.0	100.0	85.0	76.2	75.0	50.0	28.0	25.9
<b>Rajoni - Districts</b>										
AIZKRAUKLES	12.1	15.5	0.0	0.0	66.7	100.0	50.0	57.1	13.3	28.6
ALŪKSNES	5.6	6.5	0.0	0.0	100.0	0.0	22.2	37.5	6.3	11.1
BALVU	10.6	8.6	0.0	0.0	100.0	0.0	58.3	25.0	5.0	28.0
BAUSKAS	9.9	10.3	100.0	0.0	41.7	40.0	26.1	66.7	16.4	21.2
CĒSU	9.0	3.0	0.0	0.0	100.0	100.0	16.7	0.0	3.6	0.0
DAUGAVPILS	-	-	-	-	-	-	-	-	-	-
DOBELES	7.4	6.1	100.0	0.0	100.0	60.0	26.3	35.7	7.1	10.7
GULBENES	13.6	15.0	0.0	0.0	80.0	85.7	54.5	57.1	29.0	12.5
JELGAVAS	-	-	-	-	-	-	-	-	-	-
JĒKABPILS	16.6	19.0	100.0	0.0	63.6	90.0	53.6	51.5	25.0	32.9
KRĀSLAVAS	4.2	2.8	0.0	0.0	60.0	33.3	11.1	33.3	7.5	3.0
KULDĪGAS	10.3	11.7	100.0	100.0	63.6	14.3	58.8	56.3	7.0	10.2
LIEPĀJAS	7.7	11.9	100.0	0.0	76.9	100.0	16.7	42.9	4.1	20.0
LIMBAŽU	3.9	15.7	0.0	0.0	100.0	100.0	12.5	75.0	0.0	26.7
LUDZAS	8.2	0.0	0.0	0.0	100.0	0.0	37.5	0.0	11.8	0.0
MADONAS	10.9	8.3	0.0	0.0	33.3	45.5	80.0	36.4	9.4	15.3
OGRES	11.5	10.8	0.0	0.0	92.3	66.7	46.2	38.5	13.0	21.3
PREIĻU	10.0	11.6	0.0	0.0	100.0	66.7	42.9	20.0	14.0	23.8
RĒZEKNES	-	-	-	-	-	-	-	-	-	-
RĪGAS	6.0	11.9	0.0	0.0	18.2	40.0	7.1	58.8	11.6	30.0
SALDUS	12.6	14.3	0.0	0.0	100.0	87.5	75.0	35.3	18.5	21.1
TALSU	18.1	16.0	0.0	0.0	100.0	41.7	83.3	34.5	26.2	23.8
TUKUMA	8.5	13.8	0.0	50.0	0.0	100.0	3.3	38.9	8.2	25.3
VALKAS	11.5	11.1	0.0	0.0	66.7	100.0	35.0	60.0	34.8	11.1
VALMIERAS	6.4	6.6	0.0	0.0	0.0	7.7	14.6	4.8	5.6	26.0
VENTSPILS	-	-	-	-	-	-	-	-	-	-

**VESELĪBAS STATISTIKAS DEPARTAMENTS**  
**HEALTH STATISTICS DEPARTMENT**

7.9. tabula

**PĀRTRAUKTA PIRMĀ GRŪTNIECĪBA,**  
**procentos no abortu kopskaita sadalījumā**  
**pa vecuma grupām**

table 7.9

**INTERRUPTED FIRST PREGNANCY,**  
**% from total number of abortions,**  
**breakdown by women's age**

turpinājums  
continued

	25-29		30-34		35-39		40-44	
	2007	2008	2007	2008	2007	2008	2007	2008
<b>LATVIJA</b>	<b>6.8</b>	<b>8.2</b>	<b>3.1</b>	<b>2.8</b>	<b>1.4</b>	<b>1.8</b>	<b>0.4</b>	<b>1.1</b>
<i>Whole country</i>								
<b>Pilsētas - Cities</b>								
RĪGA	8.2	10.6	3.4	3.7	1.4	2.5	0.2	1.1
DAUGAVPILS	6.9	5.9	1.9	2.8	0.4	3.7	0.0	0.0
JELGAVA	8.6	4.3	3.3	2.2	3.6	1.6	2.9	0.0
JŪRMALA	1.9	1.5	0.0	0.0	0.0	0.0	0.0	0.0
LIEPĀJA	6.8	11.7	5.2	4.7	1.0	2.6	3.3	0.0
RĒZEKNE	5.9	12.0	5.7	3.3	1.9	0.0	4.0	0.0
VENTSPILS	6.6	5.9	4.7	5.6	1.6	1.6	0.0	0.0
<b>Rajoni - Districts</b>								
AIZKRAUKLES	5.7	10.0	10.3	5.0	6.3	0.0	0.0	0.0
ALŪKSNES	0.0	5.3	0.0	0.0	0.0	0.0	0.0	0.0
BALVU	4.3	0.0	0.0	0.0	0.0	0.0	0.0	0.0
BAUSKAS	5.4	2.5	3.0	0.0	1.8	0.0	5.6	8.7
CĒSU	0.0	0.0	0.0	0.0	0.0	0.0	0.0	0.0
DAUGAVPILS	-	-	-	-	-	-	-	-
DOBELES	0.0	0.0	0.0	0.0	0.0	0.0	0.0	0.0
GULBENES	2.6	9.1	0.0	2.8	0.0	0.0	0.0	0.0
JELGAVAS	-	-	-	-	-	-	-	-
JĒKABPILS	8.2	4.2	3.3	0.0	0.0	4.3	0.0	10.0
KRĀSLAVAS	0.0	0.0	0.0	2.8	0.0	0.0	0.0	0.0
KULDĪGAS	4.4	10.5	0.0	6.7	0.0	2.4	0.0	9.1
LIEPĀJAS	0.0	7.1	0.0	2.0	0.0	0.0	0.0	0.0
LIMBAŽU	0.0	8.3	0.0	0.0	0.0	0.0	0.0	0.0
LUDZAS	4.0	0.0	6.3	0.0	0.0	0.0	0.0	0.0
MADONAS	0.0	2.2	0.0	0.0	0.0	0.0	0.0	0.0
OGRES	5.3	10.3	2.5	0.0	0.0	0.0	0.0	0.0
PREIĻU	2.3	8.8	3.0	5.0	3.2	0.0	0.0	0.0
RĒZEKNES	-	-	-	-	-	-	-	-
RĪGAS	9.0	12.7	1.7	0.0	0.0	0.0	0.0	0.0
SALDUS	0.0	0.0	0.0	5.1	0.0	4.3	0.0	0.0
TALSU	6.8	6.3	2.2	0.0	3.0	0.0	0.0	11.1
TUKUMA	10.3	3.5	11.5	0.0	12.7	0.0	0.0	0.0
VALKAS	6.7	0.0	0.0	0.0	0.0	0.0	0.0	0.0
VALMIERAS	11.0	3.3	6.8	0.0	0.0	0.0	0.0	0.0
VENTSPILS	-	-	-	-	-	-	-	-

**VESELĪBAS STATISTIKAS DEPARTAMENTS**  
**HEALTH STATISTICS DEPARTMENT**

7.10. tabula

**KONTRACEPCIJA,**  
**uz 1000 sievietēm 15-49 gadu vecumā**

table 7.10

**CONTRACEPTION,**  
**per 1000 females aged 15-49 years**

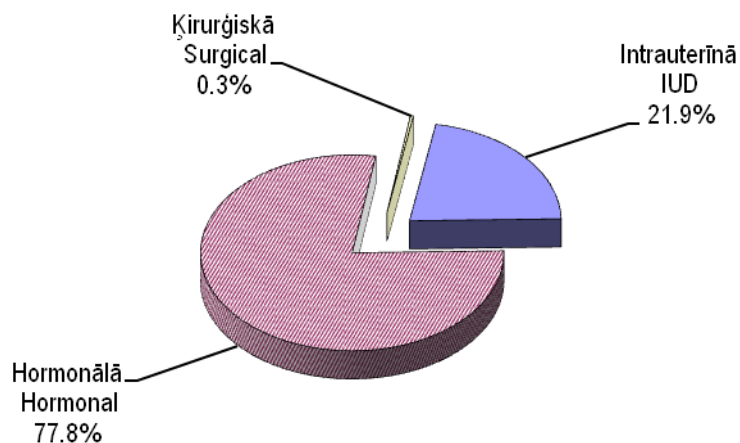
	Intrauterinā <i>IUD</i>		Hormonālā <i>Hormonal</i>		Ķirurģiskā <i>Surgical</i>		Kopā <i>Total</i>	
	2007	2008	2007	2008	2007	2008	2007	2008
<b>LATVIJA</b>	<b>47.3</b>	<b>49.6</b>	<b>175.9</b>	<b>176.1</b>	<b>0.7</b>	<b>0.7</b>	<b>223.9</b>	<b>226.4</b>
<i>Whole country</i>								
<b>Pilsētas - Cities</b>								
RĪGA	44.0	54.1	261.1	277.6	0.6	0.6	305.7	332.4
DAUGAVPILS	96.9	94.4	304.5	319.2	0.6	0.2	402.1	413.8
JELGAVA	115.7	107.3	390.9	362.6	1.1	0.8	507.7	470.7
JŪRMALA	23.2	19.7	79.4	77.7	0.3	0.2	102.9	97.6
LIEPĀJA	26.4	28.6	139.3	136.5	2.5	4.9	168.2	170.0
RĒZEKNE	45.8	48.1	96.5	90.4	1.3	0.6	143.6	139.1
VENTSPILS	120.1	85.5	413.2	314.1	1.9	1.3	535.2	400.9
<b>Rajoni - Districts</b>								
AIZKRAUKLES	100.7	103.8	224.2	210.0	0.8	0.2	325.8	314.0
ALŪKSNES	12.7	11.8	48.8	29.2	0.2	0.0	61.6	41.0
BALVU	100.4	91.9	89.7	50.2	1.6	0.6	191.6	142.7
BAUSKAS	17.9	16.6	78.9	73.6	0.4	0.6	97.2	90.9
CĒSU	30.6	25.9	216.1	119.6	0.5	0.8	247.2	146.3
DAUGAVPILS	5.3	7.9	30.4	46.6	0.0	0.0	35.7	54.4
DOBELES	58.9	59.7	196.4	207.5	1.0	0.6	256.4	267.8
GULBENES	54.4	62.5	99.8	90.6	0.0	0.3	154.2	153.4
JELGAVAS	23.7	21.9	18.6	20.2	0.0	0.0	42.3	42.2
JĒKABPILS	23.6	22.6	87.0	81.7	0.5	0.9	111.2	105.1
KRĀSLAVAS	134.2	137.6	130.7	127.9	0.5	0.7	265.4	266.1
KULDĪGAS	22.5	25.5	66.1	62.3	1.6	2.2	90.2	89.9
LIEPĀJAS	10.9	11.6	36.6	73.5	0.8	0.7	48.2	85.8
LIMBAŽU	35.1	64.0	209.1	226.9	0.0	0.0	244.2	290.9
LUDZAS	18.9	18.4	14.4	14.6	0.3	0.4	33.5	33.4
MADONAS	118.3	133.7	88.9	79.7	1.9	1.5	209.1	214.9
OGRES	10.7	9.8	64.9	50.0	0.3	0.4	75.9	60.2
PREIĻU	24.3	30.9	18.4	38.6	1.3	0.4	44.0	70.0
RĒZEKNES	1.7	1.5	1.8	2.8	0.0	0.0	3.5	4.3
RĪGAS	13.9	12.9	45.4	45.1	0.3	0.7	59.6	58.7
SALDUS	112.2	116.9	189.8	199.6	0.1	0.1	302.1	316.5
TALSU	41.1	47.1	77.3	57.1	2.7	1.0	121.0	105.1
TUKUMA	51.5	42.1	100.8	90.5	0.0	0.5	152.3	133.1
VALKAS	34.9	19.1	45.4	28.6	0.3	0.3	80.6	48.0
VALMIERAS	83.4	72.2	252.1	296.4	0.0	0.4	335.4	369.0
VENTSPILS	0.0	0.0	4.8	4.8	0.0	0.0	4.8	4.8

7.7. attēls

KONTRACEPCIJA sievietēm 2008.gadā

chart 7.7

*CONTRACEPTION, females, 2008*

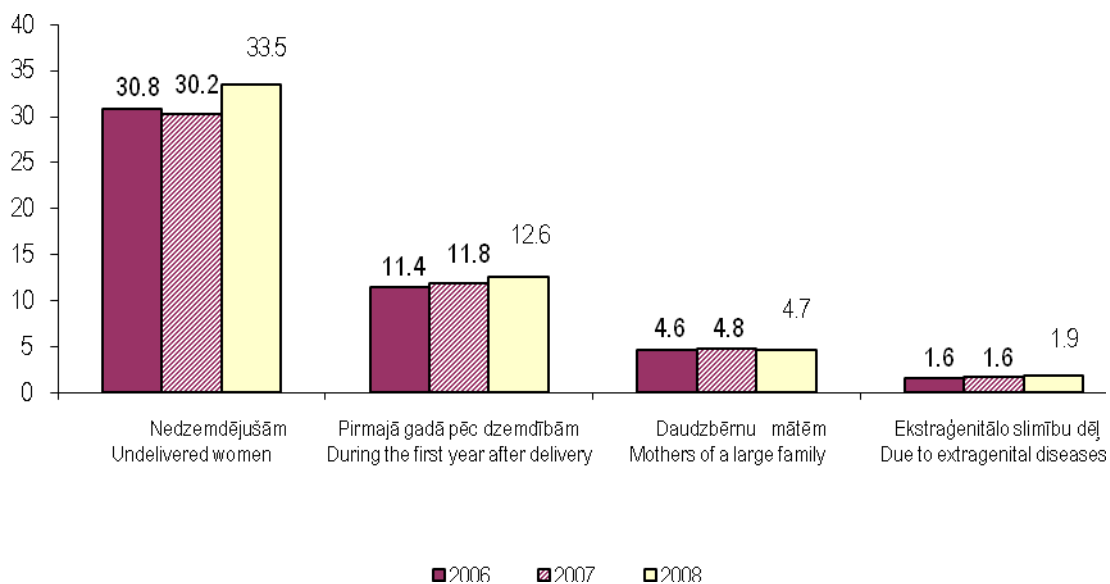


7.8. attēls

VEIKTA KONTRACEPCIJA, procentos

chart 7.8

*CONTRACEPTION PERFORMED, percentage*



**VESELĪBAS STATISTIKAS DEPARTAMENTS**  
**HEALTH STATISTICS DEPARTMENT**

7.11. tabula

**SAREŽĢĪJUMI PĒC KONTRACEPCIJAS, procentos**

*table 7.11*

**COMPLICATIONS DUE TO USE OF CONTRACEPTION, percentage**

	Kopā <i>Total</i>		tajā skaitā pēc <i>of them due to</i>			
			hormonālās <i>hormonal</i>		intrauterīnās <i>IUD</i>	
	2007	2008	2007	2008	2007	2008
<b>LATVIJA</b>	<b>2.8</b>	<b>2.6</b>	<b>2.2</b>	<b>2.0</b>	<b>5.0</b>	<b>4.6</b>
<i>Whole country</i>						
<b>Pilsētas - Cities</b>						
RĪGA	2.1	1.9	1.4	1.4	5.9	5.0
DAUGAVPILS	4.5	3.8	4.3	3.3	5.0	5.6
JELGAVA	2.6	2.7	2.6	2.4	2.7	3.8
JŪRMALA	3.7	5.5	1.8	2.8	10.4	15.9
LIEPĀJA	3.1	3.8	1.9	2.7	9.3	8.7
RĒZEKNE	5.2	5.1	4.9	6.1	5.8	3.3
VENTSPILS	1.9	2.4	1.4	1.7	3.4	4.9
<b>Rajoni - Districts</b>						
AIZKRAUKLES	0.6	0.6	0.3	0.3	1.1	1.0
ALŪKSNES	3.0	4.2	1.4	2.3	9.3	8.7
BALVU	3.5	2.9	4.9	5.3	2.3	1.5
BAUSKAS	1.7	1.7	1.4	0.7	3.0	6.1
CĒSU	2.0	2.7	2.0	2.4	2.1	3.8
DAUGAVPILS	7.6	6.9	3.5	3.3	30.6	28.2
DOBELES	2.4	2.7	1.8	2.1	4.3	4.8
GULBENES	6.5	5.8	6.0	6.0	7.6	5.4
JELGAVAS	3.6	1.0	5.2	2.1	2.3	0.0
JĒKABPILS	2.2	2.2	2.0	1.7	2.9	3.8
KRĀSLAVAS	1.4	1.1	1.5	1.2	1.2	1.0
KULDĪGAS	7.7	3.0	3.3	2.2	20.8	5.0
LIEPĀJAS	1.0	0.6	0.8	0.4	1.8	1.7
LIMBAŽU	2.5	3.7	2.5	4.4	2.7	1.4
LUDZAS	5.3	6.3	1.9	6.6	7.9	6.0
MADONAS	3.5	2.5	5.3	4.5	2.1	1.2
OGRES	2.6	3.0	2.3	2.2	4.5	7.3
PREIĻU	5.3	4.2	4.1	2.3	6.2	6.7
RĒZEKNES	30.3	5.0	17.6	0.0	43.8	14.3
RĪGAS	4.3	3.3	3.1	2.5	8.3	6.2
SALDUS	1.7	1.5	0.9	1.0	3.0	2.3
TALSU	11.7	10.8	10.2	10.3	14.4	11.4
TUKUMA	5.9	3.4	7.3	3.6	3.1	3.1
VALKAS	3.7	6.1	4.6	5.6	2.6	6.9
VALMIERAS	3.8	3.0	2.9	2.2	6.6	6.3
VENTSPILS	-	-	-	-	-	-

**VESELĪBAS STATISTIKAS DEPARTAMENTS**  
**HEALTH STATISTICS DEPARTMENT**

7.12. tabula

**VEIKTA KONTRACEPCIJA, procentos**

table 7.12

**CONTRACEPTION PERFORMED, percentage**

	Nedzemdējušām		Pirmajā gadā pēc dzemdībām		Daudzbērnu mātēm		Ekstraģenitālo slimību dēļ	
	Undelivered women		During the first year after delivery		Mothers of a large family		Due to extragenital diseases	
	2007	2008	2007	2008	2007	2008	2007	2008
<b>LATVIJA</b>	<b>30.2</b>	<b>33.5</b>	<b>11.8</b>	<b>12.6</b>	<b>4.8</b>	<b>4.7</b>	<b>1.6</b>	<b>1.9</b>
<i>Whole country</i>								
<b>Pilsētas - Cities</b>								
RĪGA	33.1	37.2	13.6	15.1	5.7	5.5	1.0	1.4
DAUGAVPILS	38.7	37.6	6.1	6.0	2.8	1.6	2.3	2.0
JELGAVA	15.4	18.4	9.0	8.4	5.4	3.6	0.8	0.4
JŪRMALA	44.1	40.5	17.4	17.2	2.9	1.7	2.5	3.1
LIEPĀJA	39.8	51.4	9.7	14.5	2.7	4.9	2.5	3.4
RĒZEKNE	38.1	31.2	36.6	28.3	2.5	3.0	2.8	2.1
VENTSPILS	23.8	33.7	5.8	7.9	1.6	1.8	1.7	1.6
<b>Rajoni - Districts</b>								
AIZKRAUKLES	29.3	28.8	4.9	3.7	1.0	0.8	0.0	0.0
ALŪKSNES	29.3	27.9	12.3	20.4	7.9	4.2	3.3	0.0
BALVU	6.4	3.0	5.5	4.5	2.0	2.7	1.9	0.0
BAUSKAS	18.6	25.9	7.9	10.6	5.7	6.9	0.9	1.5
CĒSU	39.5	53.4	6.7	9.3	1.6	3.1	1.6	2.6
DAUGAVPILS	24.2	21.0	12.7	7.3	2.4	1.2	0.0	0.6
DOBELES	24.9	29.6	11.3	10.7	7.8	6.0	1.8	2.1
GULBENES	42.5	41.5	17.8	8.2	4.2	6.6	0.0	0.2
JELGAVAS	28.4	25.9	31.2	19.8	1.0	0.5	0.0	0.0
JĒKABPILS	28.8	36.7	6.0	7.3	4.2	4.9	1.9	2.2
KRĀSLAVAS	10.8	6.2	4.9	3.9	1.1	1.5	2.5	2.4
KULDĪGAS	15.2	14.5	5.8	9.7	5.4	7.7	2.3	15.6
LIEPĀJAS	44.7	27.1	6.2	10.7	2.6	12.0	2.4	0.5
LIMBAŽU	15.3	24.2	11.2	11.0	2.9	2.0	0.4	0.5
LUDZAS	13.0	12.3	15.8	9.1	3.6	3.7	0.4	1.6
MADONAS	6.1	7.1	6.2	5.6	0.7	0.5	3.5	2.8
OGRES	42.6	38.1	11.6	13.6	1.4	1.8	0.4	0.4
PREIĻU	13.7	14.1	17.4	11.4	12.0	5.9	0.2	0.2
RĒZEKNES	9.1	5.0	21.2	15.0	0.0	0.0	0.0	0.0
RĪGAS	39.7	25.2	15.0	16.9	13.3	12.9	5.7	5.2
SALDUS	7.6	8.8	3.4	4.8	3.4	4.3	1.3	1.1
TALSU	24.5	20.0	18.1	19.0	14.6	15.3	9.8	12.4
TUKUMA	22.7	33.8	18.2	19.3	9.2	7.5	1.6	4.1
VALKAS	32.6	28.5	33.4	36.2	16.0	10.8	6.9	3.0
VALMIERAS	39.8	46.3	20.7	16.8	3.3	4.5	2.9	4.1
VENTSPILS	25.0	0.0	0.0	0.0	0.0	0.0	0.0	0.0