

1. IEDZĪVOTĀJI

1.1. tabula IEDZĪVOTĀJU STATISTIKA 2015. GADĀ	8
1.2. tabula IEDZĪVOTĀJU SKAITS REĢIONOS 2014. – 2016. GADĀ	8
1.1. attēls IEDZĪVOTĀJU DZIMUMA UN VECUMA STRUKTŪRA 2016. GADA SĀKUMĀ	9
1.3. tabula IEDZĪVOTĀJU SKAITS PĒC DZIMUMA UN VECUMA 2016. GADA SĀKUMĀ	10
1.4. tabula VIDĒJAIS IEDZĪVOTĀJU SKAITS PĒC DZIMUMA UN VECUMA 2015. GADĀ	10

1. POPULATION


Table 1.1. POPULATION STATISTICS IN 2015	8
Table 1.2. POPULATION IN REGIONS IN 2014 - 2016	8
Chart 1.1. POPULATION BY AGE AND GENDER AT THE BEGINING OF 2016	9
Table 1.3. POPULATION BY GENDER AND AGE AT THE BEGINING OF 2016	10
Table 1.4. AVERAGE POPULATION BY GENDER AND AGE IN 2015.....	10


1.1. tabula IEDZĪVOTĀJU STATISTIKA 2015. GADĀ
Table 1.1. POPULATION STATISTICS IN 2015


Teritorija (tūkstošos km ²)	64,6	Area (thousands km ²)
Iedzīvotāji ¹ (01.01.2015)	1 986 096	Population ¹ (01.01.2015)
<i>Iedzīvotāji pilsētās</i>	1 348 855/ 67,9%	<i>Urban population</i>
<i>Iedzīvotāji laukos</i>	637 241/ 32,1%	<i>Rural population</i>
<i>Vīrieši</i>	911 207/ 45,9%	<i>Males</i>
<i>Sievietes</i>	1 074 889/ 54,1%	<i>Females</i>
<i>Iedzīvotāju blīvums (cilvēku skaits uz 1 km²)</i>	31	<i>Population density (population per 1 km²)</i>
Dzīvi dzimuši ²	21 720	Live born ²
Miruši ³	28 179	Deaths ³
Iedzīvotāji ¹ (01.01.2016)	1 968 957	Population ¹ (01.01.2016)
<i>Iedzīvotāji pilsētās</i>	1 338 249/68,0%	<i>Urban population</i>
<i>Iedzīvotāji laukos</i>	630 708/32,0%	<i>Rural population</i>
<i>Vīrieši</i>	904 299/45,9%	<i>Males</i>
<i>Sievietes</i>	1 064 658/54,1%	<i>Females</i>
<i>Iedzīvotāju blīvums (cilvēku skaits uz 1 km²)</i>	30	<i>Population density (population per 1 km²)</i>
Iedzīvotāji ¹ (vidēji 2015.gadā)	1 977 527	Population ¹ (average in 2015)
<i>Iedzīvotāji pilsētās</i>	1 343 552/67,9%	<i>Urban population</i>
<i>Iedzīvotāji laukos</i>	633 975/32,1%	<i>Rural population</i>
<i>Vīrieši</i>	907 753/45,9%	<i>Males</i>
<i>Sievietes</i>	1 069 774/54,1%	<i>Females</i>


1.2. tabula IEDZĪVOTĀJU SKAITS REĢIONOS 2014. – 2016. GADĀ
Table 1.2. POPULATION IN REGIONS IN 2014 - 2016

Reģions	Iedzīvotāju skaits 01.01.2014.	Vidējais iedzīvotāju skaits 2014.gadā	Iedzīvotāju skaits 01.01.2015.	Vidējais iedzīvotāju skaits 2015.gadā	Iedzīvotāju skaits 01.01.2016.
Region	Population 01.01.2014.	Average population in 2014	Population 01.01.2015.	Average population in 2015	Population 01.01.2016.
LATVIJA	2 001 468	1 993 782	1 986 096	1 977 527	1 968 957
Rīgas	643 368	642 188	641 007	639 896	638 784
Pierīgas	367 038	367 323	367 609	367 884	368 159
Vidzemes	201 915	200 471	199 027	197 413	195 799
Kurzemes	258 034	256 378	254 722	252 809	250 897
Zemgales	244 875	243 512	242 150	240 743	239 335
Latgales	286 238	283 910	281 581	278 782	275 983

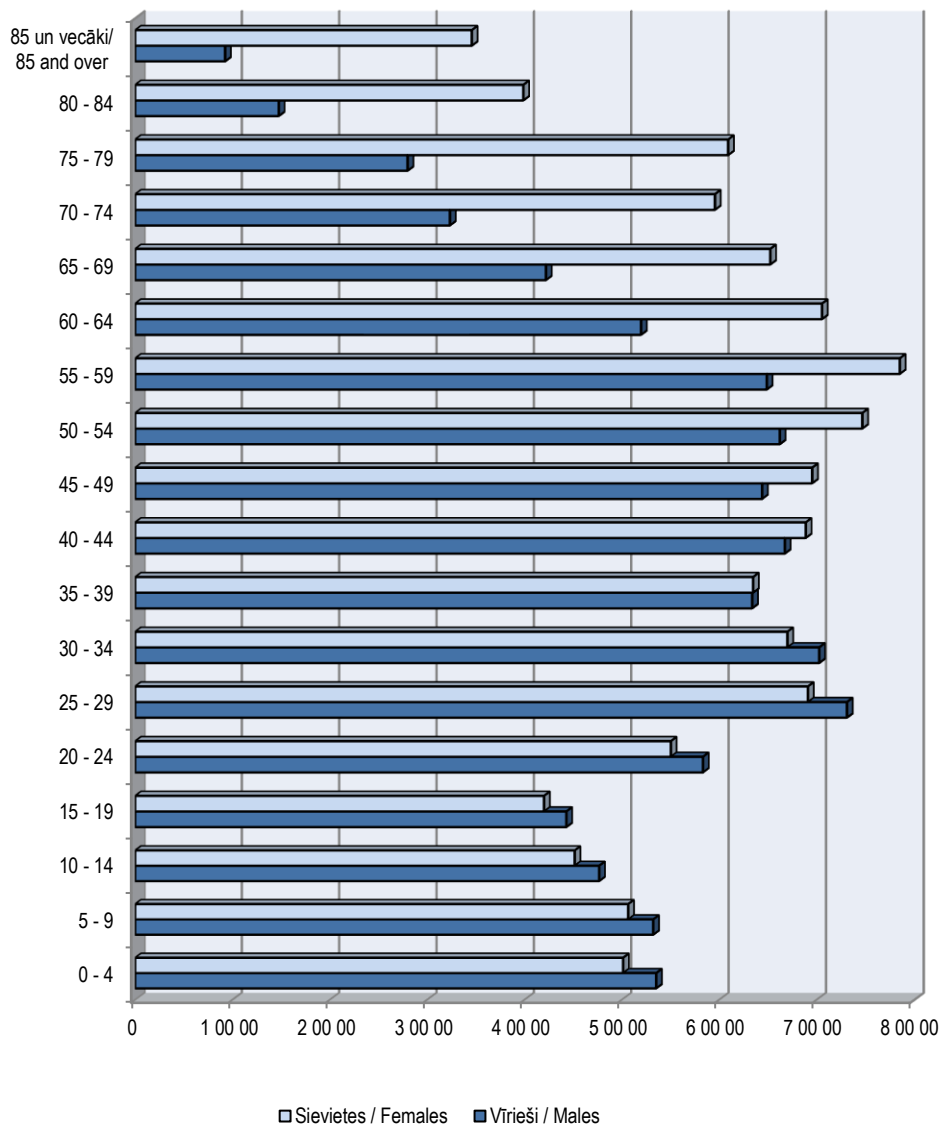
 Latvijas Republikas Centrālā statistikas pārvalde.
Central Statistical Bureau of Latvia.

¹  Latvijas Republikas Centrālā statistikas pārvalde.
Central Statistical Bureau of Latvia.

²  Slimību profilakses un kontroles centrs – Jaundzimušo reģistrs. Latvijas republikā notikušās dzemdībās dzīvi dzimušo skaits.
The Centre for Disease Prevention and Control of Latvia – The Newborn Register. Number of live births who born in the deliveries in Latvia.

³  Slimību profilakses un kontroles centrs – Latvijas iedzīvotāju nāves cēloņu datu bāze. Mirušo Latvijas iedzīvotāju skaits, kas ietver tos ārzemēs mirušos iedzīvotājus, par kuriem saņemta informācija.
The Centre for Disease Prevention and Control of Latvia – Register of Causes of Death. Number of deaths includes abroad deceased residents of Latvia for whom information are received.

1.1. attēls IEDZĪVOTĀJU DZIMUMA UN VECUMA STRUKTŪRA 2016. GADA SĀKUMĀ
Chart 1.1. POPULATION BY AGE AND GENDER AT THE BEGINING OF 2016



Latvijas Republikas Centrālā statistikas pārvalde.
Central Statistical Bureau of Latvia.

1.3. tabula IEDZĪVOTĀJU SKAITS PĒC DZIMUMA UN VECUMA 2016. GADA SĀKUMĀ
Table 1.3. POPULATION BY GENDER AND AGE AT THE BEGINING OF 2016

Vecums, gadi Age in years	Kopā Total	Vīrieši Males	Sievietes Females
0 - 4	10 36 24	5 35 09	5 01 15
5 - 9	10 38 43	5 32 07	5 06 36
10 - 14	9 27 93	4 76 57	4 51 36
15 - 19	8 62 81	4 42 87	4 19 94
20 - 24	11 33 32	5 83 15	5 50 17
25 - 29	14 21 80	7 30 89	6 90 91
30 - 34	13 72 36	7 02 48	6 69 88
35 - 39	12 68 36	6 33 73	6 34 63
40 - 44	13 55 89	6 67 21	6 88 68
45 - 49	13 39 22	6 43 93	6 95 29
50 - 54	14 08 70	6 62 03	7 46 67
55 - 59	14 33 81	6 48 72	7 85 09
60 - 64	12 24 85	5 19 56	7 05 29
65 - 69	10 74 17	4 21 87	6 52 30
70 - 74	9 18 71	32326	59545
75 - 79	8 88 83	27979	60904
80 - 84	5 46 11	14745	39866
85 un vecāki / 85 and over	4 38 03	9232	34571
Kopā / Total	1 96 89 57	90 42 99	1 06 46 58
Darbspējas vecumā / Of working age (15-61)	1 21 14 13	59 39 08	61 75 05

Latvijas Republikas Centrālā statistikas pārvalde / Central Statistical Bureau of Latvia.

1.4. tabula VIDĒJAIS IEDZĪVOTĀJU SKAITS PĒC DZIMUMA UN VECUMA 2015. GADĀ
Table 1.4. AVERAGE POPULATION BY GENDER AND AGE IN 2015

Vecums, gadi Age in years	Kopā Total	Vīrieši Males	Sievietes Females
0 - 4	102003	52656	49347
5 - 9	104541	53482	51059
10 - 14	92441	47431	45010
15 - 19	87033	44777	42256
20 - 24	118916	61111	57805
25 - 29	143490	73789	69701
30 - 34	136547	69850	66697
35 - 39	127976	63852	64124
40 - 44	136547	67088	69459
45 - 49	134029	64478	69551
50 - 54	143742	67324	76418
55 - 59	142605	64437	78168
60 - 64	121815	51544	70271
65 - 69	105460	41268	64192
70 - 74	94950	33373	61577
75 - 79	87914	27675	60239
80 - 84	54684	14715	39969
85 un vecāki / 85 and over	42834	8903	33931
Kopā / Total	1977527	907753	1069774
Darbspējas vecumā / Of working age (15 - 61)	1221569	598602	622967

Latvijas Republikas Centrālā statistikas pārvalde / Central Statistical Bureau of Latvia.