

6. NEATLIEKAMĀ MEDICĪNISKĀ PALĪDZĪBA

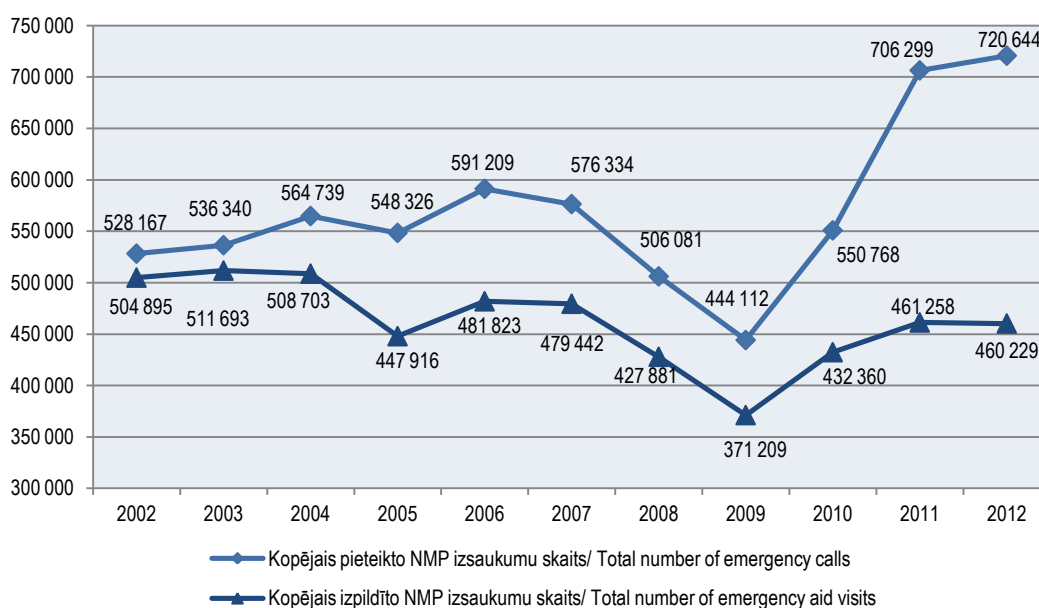
6.1. attēls KOPĒJAIS PIETEIKTO UN IZPILDĪTO NEATLIEKAMĀS MEDICĪNISKĀS PALĪDZĪBAS IZSAUKUMU SKAITS	187
6.2. attēls ATSEVIŠĶI NEATLIEKAMĀS MEDICĪNISKĀS PALĪDZĪBAS IZSAUKUMU REZULTĀTI, absolūtos skaitļos	188
6.1. tabula NEATLIEKAMĀ MEDICĪNISKĀ PALĪDZĪBA PĒC IZSAUKUMU REZULTĀTA	188
6.2. tabula NEATLIEKAMĀ MEDICĪNISKĀ PALĪDZĪBA PĒC IZSAUKUMU MOTĪVA	189
6.3. tabula NEATLIEKAMĀ MEDICĪNISKĀ PALĪDZĪBA DZĪVĪBAI UN VESELĪBAI KRITISKOS STĀVOKĻOS (PĒC IZSAUKUMA MOTĪVA) SADALĪJUMĀ PĒC IZSAUKUMA VIETAS	189
6.4. tabula NEATLIEKAMĀS MEDICĪNISKĀS PALĪDZĪBAS BRIGĀŽU SKAITS UN DARBA APJOMS	189
6.5. tabula NEATLIEKAMĀS MEDICĪNISKĀS PALĪDZĪBAS DIENESTA IZPILDĪTO NEATLIEKAMĀS MEDICĪNISKĀS PALĪDZĪBAS IZSAUKUMU SKAITS 2012.GADĀ	190

6. EMERGENCY MEDICAL AID

Chart 6.1. TOTAL NUMBER OF EMERGENCY CALLS AND EMERGENCY VISITS	187
Chart 6.2. PARTICULAR OUTCOMES OF EMERGENCY MEDICAL AID VISITS, total numbers	188
Table 6.1. EMERGENCY MEDICAL AID BY THE OUTCOME	188
Table 6.2. EMERGENCY MEDICAL AID BY CAUSE	189
Table 6.3. EMERGENCY MEDICAL AID IN CRITICAL SITUATIONS BY CAUSE AND PLACE OF EVENT	189
Table 6.4. TEAMS OF EMERGENCY MEDICAL AID AND VISITS MADE	189
Table 6.5. EMERGENCY MEDICAL AID VISITS BY STATE EMERGENCY MEDICAL SERVICE IN 2012	190

6.1. attēls KOPĒJAIS PIETEIKTO UN IZPILDĪTO NEATLIEKAMĀS MEDICĪNISKĀS PALĪDZĪBAS IZSAUKUMU SKAITS

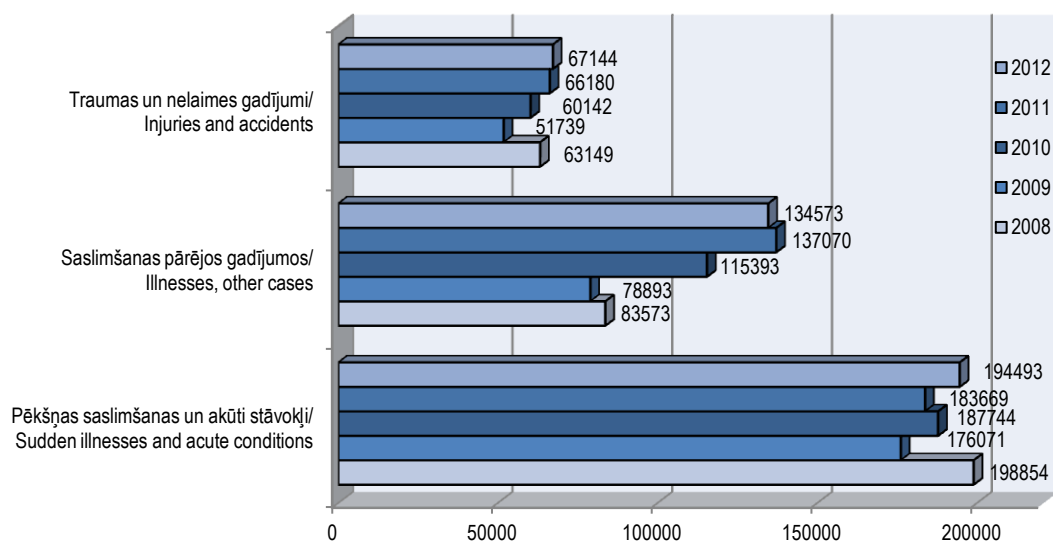
Chart 6.1. TOTAL NUMBER OF EMERGENCY CALLS AND EMERGENCY VISITS



Valsts statistikas pārskats "Pārskats par neatliekamās medicīniskās palīdzības darbu".
Report regarding emergency medical aid - state statistical report.

6.2. attēls ATSEVIŠĶI NEATLIEKAMĀS MEDICĪNISKĀS PALĪDZĪBAS IZSAUKUMU REZULTĀTI, absolūtos skaitļos

Chart 6.2. PARTICULAR OUTCOMES OF EMERGENCY MEDICAL AID VISITS, total numbers



Valsts statistikas pārskats "Pārskats par neatliekamās medicīniskās palīdzības darbu".
Report regarding emergency medical aid - state statistical report.

6.1. tabula NEATLIEKAMĀ MEDICĪNISKĀ PALĪDZĪBA PĒC IZSAUKUMU REZULTĀTA
Table 6.1. EMERGENCY MEDICAL AID BY THE OUTCOME

Gads	Kopējais izpildīto NMP izsaukumu skaits	Traumas un nelaimes gadījumi		Pēkšņas saslimšanas un akūti stāvokļi		Dzemdības un grūtniecības patoloģija	
		skaits	Īpatsvars, %	skaits	Īpatsvars, %	skaits	Īpatsvars, %
Year	Total emergency aid visits	Injuries and accidents		Sudden illnesses and acute conditions		Childbirth and pregnancy complications	
		total numbers	percentage, %	total numbers	percentage, %	total numbers	percentage, %
2006	481 823	72 853	15,1	206 817	42,9	5 440	1,1
2007	479 442	68 472	14,3	213 222	44,5	5 285	1,1
2008	427 881	63 149	14,8	198 854	46,5	5 195	1,2
2009	371 209	51 739	13,9	176 071	47,4	4 765	1,3
2010	432 360	60 142	13,9	187 744	43,4	4 933	1,1
2011	461 258	66 180	14,3	183 669	39,8	4 012	0,9
2012	460 229	67 144	14,6	194 493	42,3	4 000	0,9

turpinājums/ continued

Gads	Pārvešanas (dzīvībai un veselībai kritiskos stāvokļos)		Saslimšanas (pārējos gadījumos)		Pārvešanas (pārējos gadījumos)		Bezrezultāta izsaukumi	
	skaits	Īpatsvars, %	skaits	Īpatsvars, %	skaits	Īpatsvars, %	skaits	Īpatsvars, %
Year	Transportation (urgent cases)		Illnesses (other cases)		Transportation (other cases)		Visits ended without a result	
	total numbers	percentage, %	total numbers	percentage, %	total numbers	percentage, %	total numbers	percentage, %
2006	39 541	8,2	107 009	22,2	15 872	3,3	34 291	7,1
2007	35 904	7,5	108 870	22,7	12 467	2,6	35 222	7,3
2008	34 762	8,1	83 573	19,5	10 817	2,5	31 531	7,4
2009	28 190	7,6	78 893	21,3	6 072	1,6	25 479	6,9
2010	26 933	6,2	115 393	26,7	5 652	1,3	31 563	7,3
2011	27 943	6,1	137 070	29,7	5 270	1,1	37 114	8,0
2012	27 649	6,0	134 573	29,2	4 489	1,0	27 881	6,1

Valsts statistikas pārskats "Pārskats par neatliekamās medicīniskās palīdzības darbu".
Report regarding emergency medical aid - state statistical report.

6.2. tabula NEATLIEKAMĀ MEDICĪNISKĀ PALĪDZĪBA PĒC IZSAUKUMU MOTĪVA
Table 6.2. EMERGENCY MEDICAL AID BY CAUSE

Gads	Kopējais pieteikto NMP izsaukumu skaits	NMP pieteikumi dzīvībai un veselībai kritiskos stāvokļos		NMP pieteikumi pārējos gadījumos		Atteikumi izsaukumu nepamatotības vai citu iemeslu dēļ	
		skaits	Īpatsvars, %	skaits	Īpatsvars, %	skaits	Īpatsvars, %
Year	Total emergency calls	Emergency calls due to critical situations		Emergency calls due to other situations		Rejected calls due to lack of motive	
		total numbers	percentage, %	total numbers	percentage, %	total numbers	percentage, %
2006	591 209	413 339	69,9	68 484	11,6	109 386	18,5
2007	576 334	418 211	72,6	61 231	10,6	96 892	16,8
2008	506 081	383 860	75,8	44 021	8,7	78 200	15,5
2009	444 112	334 962	75,4	36 247	8,2	72 903	16,4
2010	550 768	385 281	70,0	47 079	8,5	118 408	21,5
2011	706 299	435 145	61,6	26 113	3,7	245 041	34,7
2012	720 644	432 047	60,0	28 182	3,9	260 415	36,1

6.3. tabula NEATLIEKAMĀ MEDICĪNISKĀ PALĪDZĪBA DZĪVĪBAI UN VESELĪBAI KRITISKOS STĀVOKĻOS (PĒC IZSAUKUMA MOTĪVA) SADALĪJUMĀ PĒC IZSAUKUMA VIETAS
Table 6.3. EMERGENCY MEDICAL AID IN CRITICAL SITUATIONS BY CAUSE AND PLACE OF EVENT

Gads	Pilsētās			Lauku teritorijās		
	Kopā	t.sk. ar ierašanās laiku līdz 15 minūtēm	savlaicīgi izpildīto izsaukumu Īpatsvars, %	Kopā	t.sk. ar ierašanās laiku līdz 25 minūtēm	savlaicīgi izpildīto izsaukumu Īpatsvars, %
Year	Cities			Rural area		
	Total	of them – place reached in 15 minutes	percentage of visits performed in time, %	Total	of them – place reached in 25 minutes	percentage of visits performed in time, %
2006	323 024	291 820	90,3	90 315	73 612	81,5
2007	325 575	287 806	88,4	92 636	74 879	80,8
2008	298 191	261 602	87,7	85 669	69 004	80,5
2009	255 382	230 513	90,3	79 580	62 974	79,1
2010	281 800	251 234	89,2	103 481	83 503	80,7
2011	318 812	283 378	88,9	116 333	91 385	78,6
2012	327 601	290 657	88,7	104 446	80 453	77,0

6.4. tabula NEATLIEKAMĀS MEDICĪNISKĀS PALĪDZĪBAS BRIGĀŽU SKAITS UN DARBA APJOMS
Table 6.4. TEAMS OF EMERGENCY MEDICAL AID AND VISITS MADE

Gads	Ārstu brigādes		Ārsta palīgu brigādes	
	Diennakts brigāžu skaits	Kopējais izpildīto izsaukumu skaits	Diennakts brigāžu skaits	Kopējais izpildīto izsaukumu skaits
Year	Doctor's teams		Doctor's assistant teams	
	Emergency teams - average per day	Total emergency medical aid visits	Emergency teams - average per day	Total emergency medical aid visits
2006	49,09	185 230	120,58	296 593
2007	46,26	175 705	130,76	303 737
2008	42,64	146 241	131,02	281 640
2009	47,23	138 044	128,09	233 165
2010	49,24	179 117	110,24	253 243
2011	53,19	190 153	124,22	271 105
2012	52,03	184 749	124,52	275 480

Valsts statistikas pārskats "Pārskats par neatliekamās medicīniskās palīdzības darbu".
Report regarding emergency medical aid - state statistical report.

**6.5. tabula NEATLIEKAMĀS MEDICĪNISKĀS PALĪDZĪBAS DIENESTA IZPILDĪTO NEATLIEKAMĀS
MEDICĪNISKĀS PALĪDZĪBAS IZSAUKUMU SKAITS 2012.GADĀ**

Table 6.5. EMERGENCY MEDICAL AID VISITS BY STATE EMERGENCY MEDICAL SERVICE IN 2012

Administratīvā teritorija ¹	Izpildīto NMP izsaukumu skaits - kopā	Izpildīto NMP izsaukumu skaits uz 100 iedzīvotājiem
Administrative territory ¹	Emergency aid visits - total	Emergency aid visits per 100 population
KOPĀ² / TOTAL²	457 539	22,5
<i>Reģions / Region</i>		
Rīgas	175 540	27,1
Pierīgas	74 255	20,1
Vidzemes	39 391	19,0
Kurzemes	47 352	17,9
Zemgales	46 050	18,4
Latgales	74 851	25,3
<i>Pilsēta / City</i>		
Rīga	175 540	27,1
Daugavpils	24 872	27,6
Jelgava	13 036	22,5
Jēkabpils	5 666	23,6
Jūrmala	13 104	26,0
Liepāja	15 094	20,4
Rēzekne	8 388	27,0
Valmiera	4 376	17,9
Ventspils	7 499	19,9
<i>Novads / County</i>		
Aglonas	931	24,2
Aizkraukles	1 677	19,1
Aizputes	1 544	16,8
Aknīstes	571	19,6
Alojas	1 212	23,2
Alsungas	302	20,6
Alūksnes	2 724	16,4
Amatas	1 019	18,1
Apes	797	21,3
Auces	1 339	18,7
Ādažu	1 694	16,8
Babītes	1 412	14,9
Baldones	1 333	24,3
Baltinavas	134	11,7
Balvu	2 638	19,2
Bauskas	3 746	14,9
Beverīnas	429	13,0
Brocēnu	946	15,7
Burtnieku	1 110	13,5
Carnikavas	1 405	20,7
Cesvaines	471	16,9
Cēsu	3 891	22,0

¹ Teritoriālais iedalījums pēc NMP izsaukuma vietas.
Administrative territory by the place of the event.


² Ieskaitot neprecizētas teritorijas, kā arī NMP izsaukumus ārpus Latvijas Republikas teritorijas.
Including unspecified territories and emergency visits abroad.

turpinājums/ continued

Administratīvā teritorija	Izpildīto NMP izsaukumu skaits - kopā	Izpildīto NMP izsaukumu skaits uz 100 iedzīvotājiem
Administrative territory	Emergency aid visits - total	Emergency aid visits per 100 population
Ciblas	502	17,7
Dagdas	2 107	26,0
Daugavpils	5 778	23,7
Dobeles	3 789	17,3
Dundagas	729	17,3
Durbes	359	12,0
Engures	1 103	14,8
Ērgļu	985	31,8
Garkalnes	1 407	17,9
Grobiņas	1 025	11,2
Gulbenes	3 662	16,3
Iecavas	1 147	12,8
Ikšķiles	1 081	12,1
Ilūkstes	1 818	23,2
Inčukalna	1 844	23,4
Jaunjelgavas	694	12,1
Jaunpiebalgas	599	25,5
Jaunpils	252	10,2
Jelgavas	3 528	14,5
Jēkabpils	821	16,4
Kandavas	2 028	23,0
Kārsavas	1 336	21,9
Kocēnu	908	14,4
Kokneses	832	15,4
Krāslavas	4 701	27,8
Krimuldas	721	13,7
Krustpils	942	15,6
Kuldīgas	4 196	17,0
Ķeguma	977	17,3
Ķekavas	4 108	18,5
Lielvārdes	1 863	18,1
Limbažu	3 498	19,9
Līgatnes	845	23,3
Līvānu	3 438	28,3
Lubānas	961	38,2
Ludzas	3 673	26,5
Madonas	4 662	18,8
Mazsalacas	695	20,3
Mālpils	602	16,9
Mārupes	2 618	15,9
Mērsraga	254	15,7
Naukšēnu	305	15,6
Neretas	795	20,6
Nīcas	397	11,2
Ogres	7 488	21,0

turpinājums/ continued

Administratīvā teritorija	Izpildīto NMP izsaukumu skaits - kopā	Izpildīto NMP izsaukumu skaits uz 100 iedzīvotājiem
Administrative territory	Emergency aid visits - total	Emergency aid visits per 100 population
Olaines	4 214	21,1
Ozolnieku	1 494	15,1
Pārgaujas	684	17,4
Pāvilostas	393	13,8
Ļaviņu	1 595	28,5
Preiļu	3 055	29,3
Priekules	1 037	18,0
Priekule	1 324	16,0
Raunas	625	17,8
Rēzeknes	6 234	22,3
Riebiņu	1 047	19,3
Rojas	807	20,5
Ropažu	1 273	18,6
Rucavas	147	8,4
Rugāju	358	15,1
Rundāles	470	12,8
Rūjienas	967	17,6
Salacgrīvas	1 491	18,1
Salas	579	15,2
Salaspils	5 299	23,7
Saldus	3 984	15,9
Saulkrastu	1 619	27,7
Sējas	372	16,5
Siguldas	2 899	17,1
Skrīveru	678	18,6
Skrundas	1 204	22,9
Smiltenes	2 710	20,9
Stopiņu	2 150	21,2
Strenču	913	25,0
Talsu	5 185	17,0
Tērvetes	460	12,7
Tukuma	5 188	17,3
Vaiņodes	459	17,7
Valkas	1 856	20,6
Varakļānu	1 152	32,9
Vārkavas	287	13,8
Vecpiebalgas	721	17,5
Vecumnieku	1 343	15,5
Ventspils	1 791	14,8
Viesītes	848	21,0
Vīļakas	1 123	20,4
Vīļānu	1 365	21,7
Zīlupes	1 066	32,5

 Neatliekamās medicīniskās palīdzības dienests.
The State Emergency Medical Service.