

Īsa pamācība paraugu izmeklēšanai gadījumos ar aizdomām par jaunā koronavīrusa (2019-nCoV) infekciju

Paraugs - nazofaringeālā UN orofaringeālā iztriepe, ievietotās **vienā stobrinā ar transporta barotni** izmeklējumiem ar polimerāzes ķēdes reakcijas (PQR) metodi:

- Nazofaringeālo iztriepi ņem ar lokano zondi;
- Orofaringeālo iztriepi ņem ar otro zondi, kuru parasti izmanto gripas parauga paņemšanai.



Abas iztriepes ievieto vienā stobrinā ar transporta barotni!

1

<p>Paņem: Nazofaringeālo iztriepi</p> 	<p>un ievieto stobrinā</p> 	<p>Paņem: Orofaringeālo iztriepi</p>  <p>stobrā</p> 	<p>un ievieto tajā pašā stobrinā</p>
--	--	--	--------------------------------------

Diferenciālai diagnostikai panem arī:




2

	
<p>Svarīgi! Diferenciālai diagnostikai ar citām respiratorām infekcijām ņem vēl vienu paraugu rīkles gala un deguna eju iztriepi stobrinā ar sterilo transporta barotni, kādu parasti ņem gripas un citu virusālo infekciju diagnostikai</p>	

Paraugus iepakoj un transportē īpašā transportēšanas konteinerā

3

Stobriņus ievieto aizskrūvējamā plastmasas konteinerā ar absorbējošo materiālu

		
---	--	---

UZREIZ ZIŅO!

29114493

LIC laboratoriju diennakts tālrunis

Zvani un informē par paraugu!

5

Konteineru ar paraugiem sūti uz LIC laboratoriju.
Nosūtījuma veidlapa paliek ārpus konteinerā!

Atbilde par 2019-nCoV 5-6 stundu laikā pēc paraugu saņemšanas „LIC” Laboratorijā.

6

Detalizēta informācija - instrukcijā un nosūtījuma veidlapa atrodama RAKUS mājaslapā:
https://www.aslimnica.lv/sites/default/files/editor/n_cov_2019_instrukcija_29.01.2020_.pdf